


Jahresabschluss 2020



Finanzen >

NEUSS.DE

Jahresabschluss 2020

Inhaltsverzeichnis

	Seite
Datenübersicht zum Jahresabschluss 2020	2
Aufstellungs- und Bestätigungsvermerk	3
Verwendung des Jahresergebnisses 2020	3
Bilanz zum 31.12.2020	4
Ergebnisrechnung 2020	6
Finanzrechnung 2020	7
Lagebericht	9
<u>Anhang zum Jahresabschluss</u>	
I. Erläuterungen zur Bilanz	21
II. Erläuterungen zur Ergebnisrechnung	49
III. Erläuterungen zur Finanzrechnung	67
IV. Erläuterungen gem. § 45 Absatz 2 KomHVO	71
V. Mitglieder des Verwaltungsvorstandes sowie der Ratsmitglieder gem. § 95 GO	75
<u>Anlagen zum Anhang</u>	
• Anlagenspiegel	104
• Forderungsspiegel	106
• Eigenkapitalspiegel	107
• Verbindlichkeitspiegel	108
• Übersicht über die bestellten Sicherheiten	109
• Übersicht über die gebildeten Rückstellungen	110
• Übersicht über die Beteiligungen	111
• Gesamtüberblick der Übertragungen	114
Übertragene Ermächtigungen Ergebnisrechnung	115
Übertragene Ermächtigungen Finanzrechnung	121
Teilergebnis- / Teilfinanzrechnungen	133

Aus rechentechnischen Gründen können in den Tabellen Rundungsdifferenzen in Höhe von \pm einer Einheit (€, % usw.) auftreten.

Datenübersicht zum Jahresabschluss der Stadt Neuss
für das Jahr 2020

1.	Aufstellung des Entwurfs mit Anlagen durch den Kämmerer (§ 95 (5) GO NRW)	22.10.2021
2.	Bestätigung des Entwurfs des Jahresabschlusses durch den Bürgermeister (§ 95 (5) GO NRW)	25.10.2021
3.	Vorlage des Entwurfs des Jahresabschlusses mit Anlagen im Rat innerhalb von 3 Monaten nach Bestätigung durch den BM (§ 95 (5) 2 GO NRW) zwecks Verweisung in den Rechnungsprüfungsausschuss (§ 102 GO NRW) im Rat in der Sitzung am	05.11.2021
4.	Bestätigungsvermerk der Prüfer mit Vollständigkeitserklärung seitens der Verwaltung (§ 102 (1) und (2) GO NRW)	23.11.2021
5.	Vorstellung des Prüfberichts der PwC zum Jahresabschluss (§ 59 (3) i.V.m. § 102 (1), (2) und (8) GO NRW) im Rechnungsprüfungsausschuss und Bestätigungsvermerk des RPA zum Jahresabschluss am	14.12.2021
6.	Feststellung des vom RPA geprüften Jahresabschlusses, Beschluss über die Verwendung des Jahresergebnisses (§ 96 (1) GO NRW) und Beschluss über die Entlastung des Bürgermeisters (§ 96 (1) 5 GO NRW) durch den Rat am	17.12.2021
7.	Anzeige des vom Rat festgestellten Jahresabschlusses bei der Aufsichtsbehörde (§ 96 (2) GO NRW)	10.01.2022
8.	Öffentliche Bekanntmachung des Jahresabschlusses (§ 96 (2) GO NRW) und Bekanntgabe, dass der Jahresabschluss zur Einsichtnahme verfügbar ist	13.01.2022

Aufstellungs- und Bestätigungsvermerk für den Entwurf des Jahresabschlusses 2020

Aufstellungsvermerk

Der Entwurf des Jahresabschlusses und des Lageberichtes der Stadt Neuss zum 31.12.2020 wird gemäß § 95 Absatz 5 GO NRW aufgestellt.

Der Stadtkämmerer
Neuss, den 22.10.2021

gez. Frank Gensler

Bestätigungsvermerk

Der Entwurf des Jahresabschlusses und des Lageberichtes der Stadt Neuss zum 31.12.2020 wird gemäß § 95 Absatz 5 GO NRW bestätigt.

Der Bürgermeister
Neuss, den 25.10.2021

gez. Reiner Breuer

Verwendung des Jahresergebnisses 2020

Der Stadtkämmerer empfiehlt, den Jahresfehlbetrag in Höhe von 6.882.097,26 € der Ausgleichsrücklage zu entnehmen.

Aktiva	Angaben in €	31.12.2020	31.12.2019
<u>1. Anlagevermögen</u>			
1.1 Immaterielle Vermögensgegenstände	124.645,37	124.645,37	147.701,35
1.2 Sachanlagen			
<u>1.2.1 Unbebaute Grundstücke und grundstücksgleiche Rechte</u>			
1.2.1.1 Grünflächen	104.009.240,50		99.956.102,50
1.2.1.2 Ackerland	1.975.913,67		2.070.046,56
1.2.1.3 Wald, Forsten	5.682.621,28		5.346.601,31
1.2.1.4 Sonstige unbebaute Grundstücke	379.620,34		342.240,56
Summe unbebaute Grundstücke		112.047.395,79	107.714.990,93
<u>1.2.2 Bebaute Grundstücke und grundstücksgleiche Rechte</u>			
1.2.2.1 Kinder- und Jugendeinrichtungen	0,00		0,00
1.2.2.2 Schulen	0,00		0,00
1.2.2.3 Wohnbauten	0,00		0,00
1.2.2.4 Sonstige Dienst-, Geschäfts- und Betriebsgebäude	312.729,89		321.925,46
Summe bebaute Grundstücke		312.729,89	321.925,46
<u>1.2.3 Infrastrukturvermögen</u>			
1.2.3.1 Grund und Boden des Infrastrukturvermögens	97.238,88		97.238,88
1.2.3.2 Brücken und Tunnel	0,00		0,00
1.2.3.3 Gleisanlagen mit Streckenausrüstung und Sicherheitsleistungen	0,00		0,00
1.2.3.4 Entwässerungs- und Abwasserbeseitigungsanlagen	0,00		0,00
1.2.3.5 Straßennetz mit Wegen, Plätzen und Verkehrslenkungsanlagen	15.605,94		15.946,15
1.2.3.6 Sonstige Bauten des Infrastrukturvermögens	2.144.415,34		2.180.044,91
Summe Infrastrukturvermögen		2.257.260,16	2.293.229,94
1.2.4 Bauten auf fremdem Grund und Boden	24.972,79		26.598,88
1.2.5 Kunstgegenstände, Kulturdenkmäler	11.799.954,31		11.785.864,31
1.2.6 Maschinen und technische Anlagen, Fahrzeuge	8.484.139,77		7.630.790,45
1.2.7 Betriebs- und Geschäftsausstattung	8.159.438,66		8.084.990,40
1.2.8 Geleistete Anzahlungen, Anlagen im Bau	1.669.617,07		2.574.171,71
Summe Bewegliches Vermögen		30.138.122,60	30.102.415,75
1.3 Finanzanlagen			
1.3.1 Anteile an verbundenen Unternehmen	477.695.432,81		478.194.378,99
1.3.2 Beteiligungen	67.162.808,78		57.393.407,90
1.3.3 Sondervermögen	455.079.858,51		454.990.954,51
1.3.4 Wertpapiere des Anlagevermögens	13.272,77		2.152.863,27
1.3.5 Ausleihungen			
1.3.5.1 an verbundene Unternehmen	2.754.782,96		2.865.048,63
1.3.5.2 an Beteiligungen	1.080.612,11		1.215.688,63
1.3.5.3 an Sondervermögen	81.014.716,78		88.879.817,81
1.3.5.4 Sonstige Ausleihungen	302.305,11		394.056,45
1.3.6 Anzahlungen auf Finanzanlagen	0,00		9.769.400,88
Summe Finanzanlagen		1.085.103.789,83	1.095.855.617,07
Summe Anlagevermögen		1.229.983.943,64	1.236.435.880,50
<u>2. Umlaufvermögen</u>			
2.1 Vorräte			
2.1.1 Rohstoffe-, Hilfs- und Betriebsstoffe, Waren	96.187,13		86.028,68
2.1.2 Geleistete Anzahlungen	0,00		0,00
2.1.3 Zum Verkauf bestimmte Grundstücke	4.939.502,11		5.465.137,30
<u>2.2 Forderungen und sonstige Vermögensgegenstände</u>			
<u>2.2.1 Forderungen öffentlich-rechtlich und aus Transferleistungen</u>			
2.2.1.1 Gebühren	2.916.177,79		4.572.468,08
2.2.1.2 Beiträge	783.419,42		47.693,22
2.2.1.3 Steuern	7.297.757,12		14.623.050,70
2.2.1.4 Forderungen aus Transferleistungen	8.600.212,59		7.921.455,66
2.2.1.5 Sonstige öffentlich-rechtliche Forderungen	4.957.289,74		6.764.738,81
<u>2.2.2 Privatrechtliche Forderungen</u>			
2.2.2.1 gegenüber dem privaten Bereich	563.170,43		170.144,73
2.2.2.2 gegenüber dem öffentlichen Bereich	204.772,79		3.466.801,30
2.2.2.3 gegen verbundene Unternehmen	68.308.849,17		57.905.713,51
2.2.2.4 gegen Beteiligungen	376.774,18		107.267,23
2.2.2.5 gegen Sondervermögen	19.105.242,99		23.549.813,35
2.2.3 Sonstige Vermögensgegenstände	5.386.818,46		3.050.018,12
2.3 Wertpapiere des Umlaufvermögens	0,00		0,00
2.4 Liquide Mittel	15.629.680,09		4.939.585,97
davon aus dem Cashpooling/Liquiditätsmanagement:	15.133.085,06		4.525.824,03
Summe Umlaufvermögen		139.165.854,01	132.669.916,66
3. Aktive Rechnungsabgrenzung	24.774.296,53	24.774.296,53	19.861.654,80
4. Nicht durch Eigenkapital gedeckter Fehlbetrag	0,00	0,00	0,00
Summe Aktiva		1.393.924.094,18	1.388.967.451,96

Passiva

Angaben in €

31.12.2020

31.12.2019

1. Eigenkapital

1.1 Allgemeine Rücklage	781.570.251,23		781.811.221,13
1.2 Sonderrücklagen	0,00		0,00
1.3 Ausgleichsrücklage	50.701.596,67		51.240.344,75
1.4 Jahresfehlbetrag	-6.882.097,26		-538.748,08
Summe Eigenkapital		825.389.750,64	832.512.817,80

2. Sonderposten

2.1 für Zuwendungen	10.264.836,39		9.370.657,03
2.2 für Beiträge	1.481.484,82		1.205.912,09
2.3 für den Gebührenaussgleich	1.418.229,00		1.264.637,00
2.4 Sonstige Sonderposten	3.728.582,87		1.758.399,62
Summe Sonderposten		16.893.133,08	13.599.605,74

3. Rückstellungen

3.1 Pensionsrückstellungen	315.820.301,88		301.359.666,01
3.2 Rückstellungen für Deponien und Altlasten	0,00		0,00
3.3 Instandhaltungsrückstellungen	126.112,76		145.000,00
3.4 Sonstige Rückstellungen	35.197.391,40		24.608.891,58
Summe Rückstellungen		351.143.806,04	326.113.557,59

4. Verbindlichkeiten

4.1 Anleihen	0,00		0,00
4.1.1 für Investitionen	0,00		0,00
4.1.2 zur Liquiditätssicherung	0,00		0,00
4.2 Verbindlichkeiten aus Krediten für Investitionen			
4.2.1 von verbundenen Unternehmen	0,00		0,00
4.2.2 von Beteiligungen	0,00		0,00
4.2.3 von Sondervermögen	0,00		0,00
4.2.4 vom öffentlichen Bereich	0,00		0,00
4.2.5 vom privaten Kreditmarkt	101.865.203,56		109.836.699,30
Summe Verbindlichkeiten aus Investitionen		101.865.203,56	109.836.699,30
4.3 Verbindlichkeiten aus Krediten zur Liquiditätssicherung	63.021.377,46		74.400.785,99
4.4 Verbindlichkeiten, die Kreditaufnahmen gleichkommen	0,00		0,00
4.5 Verbindlichkeiten aus Lieferungen und Leistungen	5.162.478,21		7.131.931,79
4.6 Verbindlichkeiten aus Transferleistungen	5.251.970,68		4.142.848,69
4.7 Sonstige Verbindlichkeiten	15.116.792,55		11.112.859,87
4.8 Erhaltene Anzahlungen	7.907.076,32		9.019.339,09
Summe Verbindlichkeiten ohne Investitionen		96.459.695,22	105.807.765,43
5. Passive Rechnungsabgrenzung	2.172.505,64		1.097.006,10

Summe Passiva**1.393.924.094,18**

1.388.967.451,96

Ergebnisrechnung 2020

Nr.	Bezeichnung	Ist - Ergebnis des Haushaltsjahres 2019	Fortgeschr. Ansatz des Haushaltsjahres 2020	davon Ermächtigungsübertragungen aus dem Vorjahr	Ist - Ergebnis des Haushaltsjahres 2020	Vergleich fortgeschr. Ansatz/Ist (Sp. 4 / Sp. 2)	Ermächtigungsübertragungen in das Folgejahr
		1	2	3	4	5	6
1	Steuern und ähnliche Abgaben	321.841.953,55	325.763.000,00	0,00	275.341.398,42	-50.421.601,58	0,00
2	+ Zuwendungen und allgemeine Umlagen	82.072.956,22	70.126.036,00	0,00	149.187.886,57	79.061.850,57	0,00
3	+ Sonstige Transfererträge	7.237.708,24	5.897.824,00	0,00	6.450.257,84	552.433,84	0,00
4	+ Öffentlich - rechtliche Leistungsentgelte	45.136.949,77	44.795.821,00	0,00	41.030.487,27	-3.765.333,73	0,00
5	+ Privatrechtliche Leistungsentgelte	4.211.289,95	3.072.259,00	0,00	1.755.328,79	-1.316.930,21	0,00
6	+ Kostenerstattungen, Kostenumlagen	23.128.314,59	21.376.679,00	0,00	24.409.465,75	3.032.786,75	0,00
7	+ Sonstige ordentliche Erträge	18.902.814,68	17.978.758,00	0,00	27.815.158,63	9.836.400,63	0,00
8	+ Aktivierte Eigenleistungen	31.319,23	150.594,00	0,00	57.277,56	-93.316,44	0,00
9	+ Bestandsveränderungen	0,00	0,00	0,00	0,00	0,00	0,00
10	= ORDENTLICHE ERTRÄGE	502.563.306,23	489.160.971,00	0,00	526.047.260,83	36.886.289,83	0,00
11	- Personalaufwendungen	87.797.838,48	89.392.883,00	0,00	91.000.209,37	1.607.326,37	0,00
12	- Versorgungsaufwendungen	12.339.590,30	12.653.130,00	0,00	13.441.436,45	788.306,45	0,00
13	- Aufwendungen für Sach- und Dienstleistungen	45.342.301,84	48.485.665,48	1.037.638,48	47.293.318,66	-1.192.346,82	1.595.366,15
14	- Bilanzielle Abschreibungen	2.389.933,33	2.971.128,00	0,00	2.509.441,20	-461.686,80	0,00
15	- Transferaufwendungen	269.459.912,80	274.289.393,50	102.270,50	274.138.595,56	-150.797,94	188.554,72
16	- Sonstige ordentliche Aufwendungen	90.404.141,74	97.412.565,15	1.459.906,15	102.167.598,16	4.755.033,01	2.090.538,79
17	= ORDENTLICHE AUFWENDUNGEN	507.733.718,49	525.204.765,13	2.599.815,13	530.550.599,40	5.345.834,27	3.874.459,66
18	= ORDENTLICHES ERGEBNIS (Zeilen 10 und 17)	-5.170.412,26	-36.043.794,13	-2.599.815,13	-4.503.338,57	31.540.455,56	-3.874.459,66
19	+ Finanzerträge	8.160.867,82	7.656.419,00	0,00	1.178.313,83	-6.478.105,17	0,00
20	- Zinsen und sonstige Finanzaufwendungen	3.529.203,64	3.520.000,00	0,00	3.557.072,52	37.072,52	0,00
21	= FINANZERGEBNIS (Zeilen 19 und 20)	4.631.664,18	4.136.419,00	0,00	-2.378.758,69	-6.515.177,69	0,00
22	= ERGEBNIS DER LAUFENDEN VERWALTUNGSTÄTIGKEIT (Zeilen 18 und 21)	-538.748,08	-31.907.375,13	-2.599.815,13	-6.882.097,26	25.025.277,87	-3.874.459,66
23	+ Außerordentliche Erträge	0,00	0,00	0,00	0,00	0,00	0,00
24	- Außerordentliche Aufwendungen	0,00	0,00	0,00	0,00	0,00	0,00
25	= AUßERORDENTLICHES ERGEBNIS (Zeilen 23 und 24)	0,00	0,00	0,00	0,00	0,00	0,00
26	= JAHRESERGEBNIS (Zeilen 22 und 25)	-538.748,08	-31.907.375,13	-2.599.815,13	-6.882.097,26	25.025.277,87	-3.874.459,66
27	- Globaler Minderaufwand*	0,00	-5.226.000,00	0,00	0,00	5.226.000,00	0,00
28	= JAHRESERGEBNIS nach Abzug globaler Minderaufwand (Zeilen 26 und 27)	-538.748,08	-26.681.375,13	-2.599.815,13	-6.882.097,26	19.799.277,87	-3.874.459,66
nachrichtlich: Verrechnung von Erträgen und Aufwendungen mit der allgemeinen Rücklage (gem. §§ 39 (3) i.V.m. 44 (3) KomHVO NRW)							
29	Verrechnete Erträge bei Vermögensgegenständen	64.613,09			13.816,08		
30	+ Verrechnete Erträge bei Finanzanlagen	1.223.517,20			264.417,40		
31	- Verrechnete Aufwendungen bei Vermögensgegenständen	248.193,01			20.257,20		
32	- Verrechnete Aufwendungen bei Finanzanlagen	176.157,03			498.946,18		
33	= Verrechnungssaldo (Zeilen 29 bis 32)	863.780,25			-240.969,90		

Finanzrechnung 2020

Nr.	Bezeichnung	Ist-Ergebnis des Haushaltsjahres 2019	Fortgeschr. Ansatz des Haushaltsjahres 2020	davon Ermächtigungsübertragungen aus dem Vorjahr	Ist - Ergebnis des Haushaltsjahres 2020	Vergleich fortgeschr. Ansatz/Ist (Sp. 4 J. Sp. 2)	Ermächtigungsübertragungen in das Folgejahr
		1	2	3	4	5	6
1.	Steuern und ähnliche Abgaben	313.603.922,84	325.763.000,00	0,00	287.459.203,96	-38.303.796,04	0,00
2.	+ Zuwendungen und allgemeine Umlagen	81.613.412,20	69.515.408,00	0,00	150.878.528,00	81.363.120,00	0,00
3.	+ Sonstige Transfereinzahlungen	6.873.512,08	5.897.824,00	0,00	6.424.474,77	526.650,77	0,00
4.	+ Öffentlich - rechtliche Leistungsentgelte	43.907.499,21	44.774.625,00	0,00	43.512.529,36	-1.262.095,64	0,00
5.	+ Privatrechtliche Leistungsentgelte	3.935.071,82	3.072.259,00	0,00	1.786.843,75	-1.285.415,25	0,00
6.	+ Kostenerstattungen, Kostenumlagen	25.960.658,30	21.376.679,00	0,00	25.763.338,37	4.386.659,37	0,00
7.	+ Sonstige Einzahlungen	24.028.088,31	14.640.290,00	0,00	23.978.103,19	9.337.813,19	0,00
8.	+ Zinsen und sonstige Finanzeinzahlungen	8.129.931,69	7.581.579,00	0,00	1.137.676,26	-6.443.902,74	0,00
9.	= EINZÄHLUNGEN AUS LAUFENDER VERWALTUNGSTÄTIGKEIT	508.052.096,45	492.621.664,00	0,00	540.940.697,66	48.319.033,66	0,00
10.	- Personalauszahlungen	70.602.583,15	76.206.763,00	0,00	73.858.502,06	-2.348.260,94	
11.	- Versorgungsauszahlungen	12.422.642,23	12.641.657,00	0,00	12.879.440,80	237.783,80	
12.	- Auszahlungen für Sach- und Dienstleistungen	43.432.410,55	47.913.805,08	993.573,08	48.566.308,25	652.503,17	1.595.366,15
13.	- Zinsen und sonstige Finanzauszahlungen	3.725.268,40	3.520.000,00	0,00	3.868.192,99	348.192,99	
14.	- Transferauszahlungen	270.532.543,76	274.289.393,50	102.270,50	273.162.119,99	-1.127.273,51	188.554,72
15.	- Sonstige Auszahlungen	94.353.389,70	93.230.745,15	1.459.906,15	96.600.847,04	3.370.101,89	2.090.538,79
16.	= AUSZÄHLUNGEN AUS LAUFENDER VERWALTUNGSTÄTIGKEIT	495.068.837,79	507.802.363,73	2.555.749,73	508.935.411,13	1.133.047,40	3.874.459,66
17.	= SALDO AUS LAUFENDER VERWALTUNGSTÄTIGKEIT (Zeilen 9 und 16)	12.983.258,66	-15.180.699,73	-2.555.749,73	32.005.286,53	47.185.986,26	-3.874.459,66
18.	+ Zuwendungen für Investitionsmaßnahmen	7.201.124,49	8.932.750,00	0,00	7.847.713,64	-1.085.036,36	0,00
19.	+ Einzahlungen aus der Veräußerung von Sachanlagen	1.593.343,27	6.075.600,00	0,00	1.998.763,58	-4.076.836,42	0,00
20.	+ Einzahlungen aus Veräußerung von Finanzanlagen	0,00	0,00	0,00	5.634.607,02	5.634.607,02	0,00
21.	+ Einzahlungen aus Beiträgen u.ä. Entgelten	113.233,40	256.000,00	0,00	167.172,64	-88.827,36	0,00
22.	+ Sonstige Investitionseinzahlungen	188.025,30	0,00	0,00	38.938,37	38.938,37	0,00
23.	= EINZÄHLUNGEN AUS INVESTITIONSTÄTIGKEIT	9.095.726,46	15.264.350,00	0,00	15.687.195,25	422.845,25	0,00
24.	- Auszahlungen für den Erwerb von Grundstücken und Gebäuden	1.115.366,42	1.729.431,02	1.559.431,02	345.351,66	-1.384.079,36	439.006,37
25.	- Auszahlungen für Baumaßnahmen	1.874.602,36	8.147.980,20	6.045.090,20	3.904.445,65	-4.243.534,55	4.034.327,25
26.	- Auszahlungen für den Erwerb von beweglichem Anlagevermögen	2.663.346,49	8.073.753,41	4.586.241,41	3.061.151,18	-5.012.602,23	4.963.240,97
27.	- Auszahlungen für den Erwerb von Finanzanlagen	120.237,22	72.000,00	46.000,00	88.904,00	16.904,00	0,00
28.	- Auszahlungen von aktivierbaren Zuwendungen	11.773.972,02	19.308.526,84	4.927.345,84	10.047.005,69	-9.261.521,15	779.500,00
29.	- Sonstige Investitionsauszahlungen	0,00	0,00	0,00	3.629,07	3.629,07	0,00
30.	= AUSZÄHLUNGEN AUS INVESTITIONSTÄTIGKEIT	17.547.524,51	37.331.691,47	17.164.108,47	17.450.487,25	-19.881.204,22	10.216.074,59
31.	= SALDO AUS INVESTITIONSTÄTIGKEIT (Zeilen 23 und 30)	-8.451.798,05	-22.067.341,47	-17.164.108,47	-1.763.292,00	20.304.049,47	-10.216.074,59
32.	= FINANZMITTELÜBERSCHUSS/ - FEHLBETRAG (Zeilen 17 und 31)	4.531.460,61	-37.248.041,20	-19.719.858,20	30.241.994,53	67.490.035,73	-14.090.534,25
33.	+ Einzahlungen aus der Aufnahme und durch Rückflüsse von Krediten für Investitionen und diesen wirtschaftlich gleichkommenden Rechtsverhältnissen	34.881.332,12	77.876.366,30	40.241.030,30	49.920.178,56	-27.956.187,74	44.173.819,70
34.	+ Einzahlungen aus der Aufnahme und durch Rückflüsse von Krediten zur Liquiditätssicherung	0,00	0,00	0,00	0,00	0,00	0,00
35.	- Auszahlungen für die Tilgung und Gewährung von Krediten für Investitionen und diesen wirtschaftlich gleichkommenden Rechtsverhältnissen	50.710.898,97	33.343.381,00	0,00	66.751.193,01	33.407.812,01	0,00
36.	- Auszahlungen für die Tilgung und Gewährung von Krediten zur Liquiditätssicherung	0,00	0,00	0,00	0,00	0,00	0,00
37.	= SALDO AUS FINANZIERUNGSTÄTIGKEIT	-15.829.566,85	44.532.985,30	40.241.030,30	-16.831.014,45	-61.363.999,75	44.173.819,70
38.	= ÄNDERUNG DES BESTANDES AN EIGENEN FINANZMITTELN (Zeilen 32 und 37)	-11.298.106,24	7.284.944,10	20.521.172,10	13.410.980,08	6.126.035,98	30.083.285,45
39.	+ Anfangsbestand an Finanzmitteln	16.653.281,25	0,00	0,00	4.939.585,97	4.939.585,97	0,00
40.	+ Änderung des Bestandes an fremden Finanzmitteln	-415.589,04	0,00	0,00	-2.720.885,96	-2.720.885,96	0,00
41.	= LIQUIDE MITTEL (Zeilen 38,39 und 40)	4.939.585,97	7.284.944,10	20.521.172,10	15.629.680,09	8.344.735,99	30.083.285,45
nachrichtlich:							
	Globaler Minderaufwand		5.226.000,00				

Lagebericht

Lagebericht zum Jahresabschluss der Stadt Neuss für das Haushaltsjahr 2020

Aufgrund von § 95 Gemeindeordnung Nordrhein- Westfalen (GO NRW) in Verbindung mit § 49 der Kommunalhaushaltsverordnung Nordrhein-Westfalen (KomHVO NRW) ist dem Jahresabschluss ein Lagebericht beizufügen.

Der Lagebericht ist so zu fassen, dass ein den tatsächlichen Verhältnissen entsprechendes Bild der Vermögens-, Schulden-, Ertrags- und Finanzlage der Stadt vermittelt wird. Dazu ist ein Überblick über die wichtigen Ergebnisse des Jahresabschlusses und Rechenschaft über die Haushaltswirtschaft im abgelaufenen Jahr zu geben. Über Vorgänge von besonderer Bedeutung, auch solcher, die nach Schluss des Haushaltsjahres eingetreten sind, ist zu berichten. Außerdem hat der Lagebericht eine ausgewogene und umfassende, dem Umfang der gemeindlichen Aufgabenerfüllung entsprechende Analyse der Haushaltswirtschaft und der Vermögens-, Schulden-, Ertrags- und Finanzlage der Gemeinde zu enthalten. Auch ist auf die Chancen und Risiken für die künftige Entwicklung der Stadt einzugehen.

1. Überblick über die wichtigsten Ergebnisse des Jahresabschlusses 2020

Das Haushaltsjahr 2020 schließt in der Ergebnisrechnung mit einem Fehlbetrag in Höhe von 6,9 Mio. € ab. Es wird vorgeschlagen, diesen Fehlbetrag durch eine Entnahme aus der Ausgleichsrücklage zu decken. Dieser Fehlbetrag bedeutet eine Verbesserung gegenüber der ursprünglichen Planung um 17,2 Mio. € bzw. gegenüber der fortgeschriebenen Haushaltsplanung um 19,8 Mio. €. Das Ergebnis ist geprägt von den Auswirkungen der im Frühjahr 2020 ausgebrochenen COVID-19-Pandemie. Neben erheblichen Verwerfungen insbesondere bei den zu erzielenden Steuererträgen infolge des nahezu weltweiten konjunkturellen Einbruchs haben Unterstützungsmaßnahmen von Bund und Land das Ergebnis wesentlich beeinflusst. Die auf Basis des NKF-COVID-19-Isolierungsgesetz (NKF-CIG) eröffnete Möglichkeit, Corona-bedingte Schäden ergebniswirksam zu neutralisieren, brauchte nicht in Anspruch genommen werden, da die im Hinblick auf die Pandemie-bedingten Gewebesteuer ausfälle von Bund und Land gewährte Ausgleichszahlung die Corona-bedingten Schäden überkompensiert hat.

Zum Bilanzstichtag sind Verbindlichkeiten aus Krediten zur Liquiditätssicherung in Höhe von 63,0 Mio. € von verselbstständigten Aufgabenbereichen im Rahmen des städtischen Cashmanagements auszuweisen, die aus Geldanlagen im gesamtstädtischen Cashpool resultieren. Vermindert um die Forderungen gegen verselbstständigte Aufgabenbereiche im städtischen Cashpool in Höhe von 86,7 Mio. € und den im Cashpool bilanzierten liquiden Mitteln in Höhe von 15,1 Mio. € beträgt die Liquidität für den Kernhaushalt insg. + 38,8 Mio. €. Die Aufnahme von zusätzlichen Krediten zur Liquiditätssicherung in Folge der COVID-19-Pandemie war nicht erforderlich.

2. Formelles Verfahren zum Jahresabschluss 2020

Nach § 95 GO NRW wird der Jahresabschluss vom Kämmerer aufgestellt und vom Bürgermeister bestätigt. Der Bürgermeister leitet den Jahresabschluss dem Rat zu.

Der Rat stellt den Jahresabschluss nach Prüfung durch den Rechnungsprüfungsausschuss durch Beschluss fest.

3. Vermögenslage

Die Vermögenslage stellt sich in der Bilanz dar. Dabei ist das Eigenkapital von besonderer Bedeutung. Bei einer Bilanzsumme von 1.393.924.094,18 € beträgt das Eigenkapital 825.389.750,64 €. **Dies ergibt eine Eigenkapitalquote von rd. 59,21 %.** Gegenüber der Bilanz zum 31.12.2019 hat sich das Eigenkapital um 7.123.067,16 € verringert. Ursache hierfür ist einerseits der Fehlbetrag in der Ergebnisrechnung 2020 in Höhe von 6.882.097,26 €. Darüber hinaus ergaben sich Veränderungen aus Zu- bzw. Abgängen von Vermögensgegenständen sowie Wertanpassungen im Bereich der Finanzanlagen, so dass insgesamt 240.969,90 € nach § 44 Abs. 3 KomHVO NRW unmittelbar mit der Allgemeinen Rücklage zu verrechnen waren.

Die **Aktiva**, die das Vermögen darstellen, werden im Schwerpunkt durch die Finanzanlagen mit 1.085,1 Mio. € bestimmt. Darin enthalten sind u.a. mit 477,7 Mio. € Anteile an verbundenen Unternehmen und mit 455,1 Mio. € die in Sondervermögen ausgegliederten Einrichtungen (z.B. Liegenschaften, Gebäudemanagement, Tiefbaumanagement), deren eigenständiger Betriebscharakter eine Ausgliederung sinnvoll machte. Durch die Bildung insbesondere der Sondervermögen ist ein wesentlicher Teil des Sachanlagevermögens ausgegliedert worden

Bei den **Passiva**, die die Finanzierung des Vermögens darstellen, sticht das Eigenkapital mit 825,4 Mio. € hervor. Darin enthalten als kommunale Besonderheit ist die Ausgleichsrücklage in Höhe von 50,7 Mio. €. Diese Ausgleichsrücklage dient dazu, Schwankungen in der Haushaltsfinanzierung der einzelnen Haushaltsjahre auszugleichen. Nach den Zuführungen aufgrund von Überschüssen aus den Jahren 2015 - 2017 erfordern negative Abschlüsse in den Jahren 2018 bis 2020 Entnahmen aus der Ausgleichsrücklage, die damit auf 43,8 Mio. € sinken würde.

Weitere wesentliche Positionen auf der Passivseite sind die Pensionsverpflichtungen mit 315,8 Mio. €. Des Weiteren von Bedeutung sind die Verbindlichkeiten aus Krediten für Investitionen, worin sich der Schuldenstand der Stadt ausdrückt, mit 101,9 Mio. € bzw. 7,31 % der Bilanzsumme. Die Sonderposten (Zuschüsse, Beiträge), die der Stadt Neuss von Dritten zur Investitionsfinanzierung zugeflossen sind, liegen bei 16,9 Mio. €.

4. Ausgewählte Kennzahlen

Sachanlagenquote = 10,38 (Vorjahr: 10,11)

Die Kennzahl stellt das Verhältnis zwischen dem Sachanlagevermögen und dem Gesamtvermögen auf der Aktivseite der Bilanz dar.

Finanzanlagenquote = 77,85 (Vorjahr: 78,90)

Die Kennzahl stellt das Verhältnis zwischen dem Finanzanlagevermögen und dem Gesamtvermögen auf der Aktivseite der Bilanz dar.

Eigenkapitalquote = 59,21 (Vorjahr: 59,94)

Diese Quote misst den Anteil des Eigenkapitals am gesamten Kapital auf der Passivseite der Bilanz. Sie ist ein wichtiger Bonitätsfaktor.

Anlagendeckungsgrad 2 = 98,79 (Vorjahr: 97,77)

Der Anlagendeckungsgrad 2 gibt an, wie viel Prozent des Anlagevermögens langfristig finanziert sind.

5. Ergebnisrechnung

Die vom Rat der Stadt Neuss am 13.12.2019 beschlossene Haushaltssatzung für 2020 sah Gesamterträge in Höhe von 496,8 Mio. € und Gesamtaufwendungen in Höhe von 526,1 Mio. € vor. Unter Berücksichtigung eines erstmals veranschlagten globalen Minderaufwands von 5,2 Mio. € bedeutet dies, dass der Ergebnisplan einen Fehlbedarf in Höhe von 24,1 Mio. € ausgewiesen hat.

Die vom Rat beschlossenen Planansätze können nach den Vorschriften zum Neuen Kommunalen Finanzmanagement unterjährig fortgeschrieben werden. Neben dem Erlass einer Nachtragsatzung, die von der Stadt Neuss für das Jahr 2020 nicht erlassen wurde, kann dies durch den Vortrag von Haushaltsresten (Ermächtigungsübertragungen) geschehen. Dabei belasten die Ermächtigungsübertragungen bei Aufwendungen rechnungsmäßig das Haushaltsjahr, in das sie vorgetragen und verausgabt werden. So belasten die Ermächtigungsübertragungen des Jahres 2019 durch entsprechende Planfortschreibung das Jahr 2020.

Der fortgeschriebene Haushaltsplan 2020 unter Berücksichtigung des globalen Minderaufwands und das Ergebnis 2020 sehen insgesamt wie folgt aus:

	Ergebnisplan 2020	Haushaltsreste aus 2019	Fortgeschr. Ansatz 2020	Ergebnis 2020
	Mio. €	Mio. €	Mio. €	Mio. €
Gesamterträge	496,8	0,0	496,8	527,2
Gesamtaufwendungen	520,9	2,6	523,5	534,1
Jahresergebnis	-24,1	-2,6	-26,7	-6,9

Das Defizit in der Ergebnisplanung in Höhe von 24,1 Mio. € wurde durch die Bereitstellung von Ermächtigungsübertragungen auf –26,7 Mio. € erhöht. Die Ergebnisrechnung schließt mit einem Fehlbetrag in Höhe von 6,9 Mio. € ab. Gegenüber dem Ergebnisplan bedeutet dies eine Verbesserung in Höhe von 17,2 Mio. € und gegenüber dem fortgeschriebenen Plan eine Verbesserung in Höhe von 19,8 Mio. €.

Auf der Ertragsseite ergaben sich u.a. folgende wesentliche Veränderungen gegenüber dem fortgeschriebenen Ansatz:

Erträge	Betrag Mio. €
Gewerbesteuer	- 43,5
Gemeindeanteil an der Einkommensteuer	- 6,8
Gewerbesteuerausgleichszuweisung COVID-19	+ 78,7
Elternbeiträge Kindertagesbetreuung/OGS	- 2,4
Privatrechtliche Leistungsentgelte	- 1,3
Kostenerstattungen/-umlagen	+ 3,0
Veräußerung von Grundstücken	- 1,6
Verzinsung von Steuernachforderungen	+ 4,1
Auflösung von Rückstellungen	+ 4,0
Auflösung von in Vorjahren wertberichteter Forderungen	+ 2,6
Gewinnanteile an verbundenen Unternehmen und Beteiligungen	- 6,5

Bei den Aufwendungen haben sich u.a. folgende wesentlichen Veränderungen gegenüber dem fortgeschriebenen Ansatz ergeben:

Aufwendungen	Betrag Mio. €
Personal- und Versorgungsaufwendungen	+ 2,4
Unterhaltung/Bewirtschaftung unbewegl. und bewegl. Vermögen	- 2,4
Trägerzuschüsse (KiBiZ)	+ 4,8
Sonst. Zuweisungen/Zuschüsse für lfd. Zwecke	- 2,2
Jugendhilfeleistungen in und außerhalb von Einrichtungen	+ 4,4
Gewerbesteuerumlage	- 2,5
Kreisumlage incl. SGB II-Aufwand	- 4,4
Miete Gebäudemanagement	- 1,5
Geschäftsaufwand	- 1,5
Forderungsabschreibungen (allgemein, EWP und PWB)	+ 1,9
Zuführung Rückstellung für erhöhte Kreisumlagebelastung	+ 11,6
Verwaltungs- und Betriebsaufwand	- 3,0
Zinsen für Kredite	- 1,1

Der Fehlbetrag des Jahres 2020 in Höhe von 6,9 Mio. € soll der Ausgleichsrücklage entnommen werden.

6. Finanzrechnung

In der Finanzrechnung sind alle im Haushaltsjahr eingegangenen Einzahlungen und die geleisteten Auszahlungen nachzuweisen. Das Endergebnis stellt die Änderung des

Bestandes an Finanzmitteln dar. Vom 1.1.2020 bis zum 31.12.2020 hat sich der Bestand an liquiden Mitteln wie folgt entwickelt:

Anfangsbestand an Finanzmitteln	Betrag
Bilanz am 31.12.2019	4.939.585,97 €
Die Änderung des Bestandes an Finanzmitteln betrug im Jahre 2020	10.690.094,12 €
Bestand an liquiden Mitteln am 31.12.2020	15.629.680,09 €

Die positive Entwicklung bei den liquiden Mitteln basiert im Wesentlichen auf Finanzmittelzuflüssen aus laufender Verwaltungstätigkeit (+ 32,0 Mio. €). Hauptsächlich hierfür ist eine überproportional hohe Gewerbesteuer- ausgleichszahlung durch Bund bzw. Land zur Kompensation der Covid-19-bedingten Gewerbesteuerermindererträge.

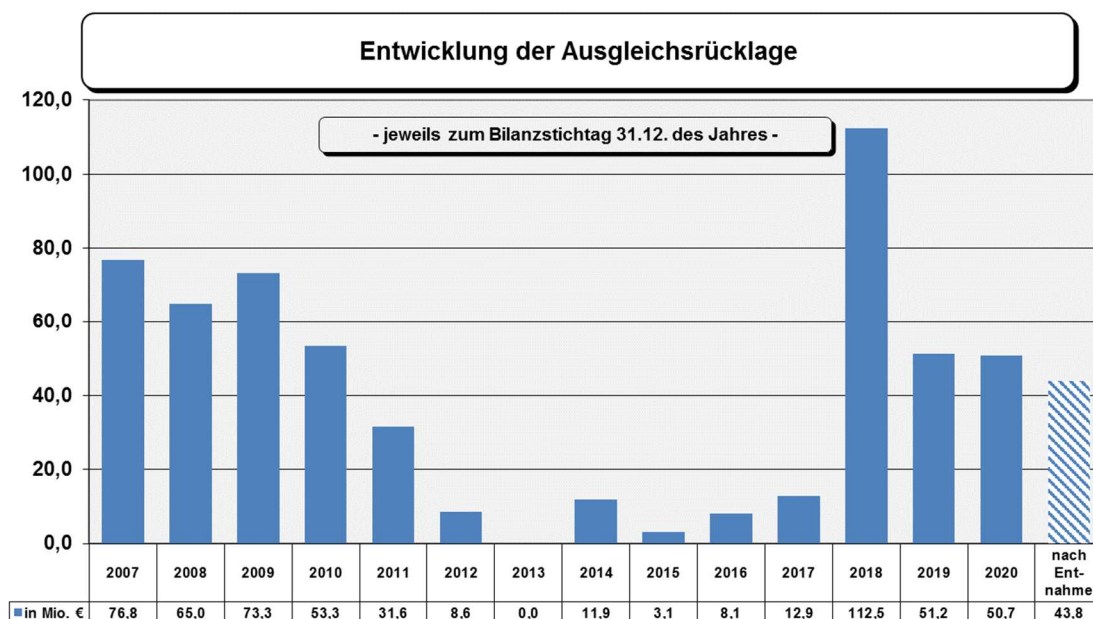
Neben den Abflüssen aus Investitionstätigkeit (- 1,8 Mio. €) wird die Änderung des Finanzmittelbestandes noch wesentlich durch den Bereich der Finanzierungstätigkeit (- 16,8 Mio. €) beeinflusst. Hier stehen Zuflüssen aus der Aufnahme von Krediten (+ 19,9 Mio. €), aus der Teilnahme am Kreditprogramm „Gute Schule“ (+ 1,8 Mio. €) und aus Rückflüssen von Ausleihungen (+ 8,4 Mio. €) nicht nur die Abflüsse für die Tilgungen von Krediten (- 29,5 Mio. €) gegenüber, insbesondere haben auch die am Cashpool beteiligten Einrichtungen und Gesellschaften im Jahresverlauf per Saldo insgesamt mehr Mittel aus dem Cashpool bezogen als zugeführt (- 17,3 Mio. €).

Unter Berücksichtigung dieser Faktoren und einer Verminderung fremder Finanzmittel von – 2,7 Mio. € steigen damit die liquiden Mittel insgesamt um + 10,7 Mio. € auf einen Bestand von 15,6 Mio. €.

Der Gesamtbestand der liquiden Mittel ist in der Bilanz unter der Nummer 2.4 „Liquide Mittel“ ausgewiesen.

7. Entwicklung der Ausgleichsrücklage

In der Eröffnungsbilanz zum 1.1.2007 wurde ein gesetzlich genau definierter Anteil des Eigenkapitals als Ausgleichsrücklage ausgewiesen, der dazu dient, eventuell auftretende Haushaltsdefizite auszugleichen. Solange die Ausgleichsrücklage nicht aufgebraucht ist, gilt der Haushalt als fiktiv ausgeglichen.



Die Ausgleichsrücklage der Stadt Neuss, die in der Eröffnungsbilanz im Jahr 2007 mit einem Bestand in Höhe von rd. 76,8 Mio. € ausgewiesen war, musste aufgrund von höheren Fehlbeträgen, insbesondere in den Jahren 2009 bis 2012, zum Ausgleich des Haushaltes in Anspruch genommen werden, sodass Ende 2012 die Ausgleichsrücklage vollständig aufgebraucht war. Bis Ende des Jahres 2017 konnte der Bestand der Ausgleichsrücklage wieder auf knapp 12,9 Mio. € aufgestockt werden.

Nachdem durch einen historisch hohen Überschuss im Jahr 2017 der Ausgleichsrücklage 99,6 Mio. € zugeführt werden konnten, mussten aufgrund der Fehlbeträge der Jahre 2018 und 2019 61,8 Mio. € wieder entnommen werden, so dass sie zum Ende des Jahres 2019 einen Bestand von 50,7 Mio. € ausweist.

Durch den Jahresfehlbetrag 2020 in Höhe von 6,9 Mio. € steht eine weitere Entnahme aus der Ausgleichsrücklage an, die sich somit auf 43,8 Mio. € reduzieren wird.

8. Entwicklung der Verschuldung

In der Bilanz zum 31.12.2019 waren insgesamt Verbindlichkeiten aus Krediten für Investitionen in Höhe von insgesamt 109.836.699,30 € ausgewiesen. Dies ist der Ist-Schuldenstand zum Jahresanfang.

Zum 1.1.2020 bestanden aber noch Kreditermächtigungen aus Vorjahren in Höhe von insgesamt 40.241.030,30 €. Zusammen mit dem Ist-Schuldenstand ergibt sich ein Soll-Schuldenstand in Höhe von 150.077.729,60 €.

Der Ist-Schuldenstand hat sich im Jahre 2020 wie folgt entwickelt:

Ist-Schuldenstand	Betrag €
Schuldenstand am 1.1.2020	109.836.699,30
Kreditaufnahme im Rahmen des Kreditprogramms „Gute Schule 2020“	1.802.181,00
Kreditaufnahme auf Kreditermächtigungen aus Vorjahren	19.858.869,20
Tilgung von Krediten	29.632.545,94
Ist-Schuldenstand am 31.12.2020	101.865.203,56

Dem Ist-Schuldenstand stehen insbesondere Ausleihungen an das Gebäudemanagement der Stadt Neuss (GMN), die Städtischen Friedhöfen Neuss (SFN), das Tiefbaumanagement der Stadt Neuss (TMN), die LuKita Neusser Kindertageseinrichtungen GmbH (LuKita) der Infrastruktur Neuss AöR (ISN) und dem Land NRW im Rahmen des Programms „Gute Schule 2020“ in Höhe von 90.365.172,89 € gegenüber.

Zum 31.12.2020 wurden folgende Kreditermächtigungen in das Jahr 2021 vorgetragen:

Übertragene Kreditermächtigungen	Betrag €
Kreditermächtigungen aus Umschuldungen	29.182.867,70
Kreditermächtigungen aus dem lfd. Jahr	14.990.952,00
Insgesamt	44.173.819,70

9. Vorgänge von besonderer Bedeutung, die nach dem Bilanzstichtag eingetreten sind

Besondere Vorgänge von Bedeutung, die nach dem Bilanzstichtag eingetreten sind, haben sich nicht ergeben.

10. Chancen und Risiken für die künftige Entwicklung

Nachdem die in der Eröffnungsbilanz 2007 ausgewiesene Ausgleichsrücklage in Höhe von 76,8 Mio. € im Rahmen der Jahresabschlüsse bis 2012 vollständig aufgezehrt worden war, konnte bis Anfang 2017 wieder ein Bestand von rd. 12,9 Mio. € aufgebaut werden. Aufgrund einer außerordentlich hohen Gewerbesteuerzahlung war im Jahr 2017 eine Aufstockung um 99,7 Mio. € möglich. In Folge der Jahresfehlbeträge der Jahre 2018 und 2019 mussten der Ausgleichsrücklage insgesamt 61,8 Mio. € entnommen werden, sodass diese zum 31.12.2019 einen Betrag in Höhe von 50,7 Mio. € auswies.

Ausgehend von einem planmäßigen Fehlbedarf von 24,1 Mio. € schließt das Haushaltsjahr 2020 im Ergebnis mit einem Defizit von 6,9 Mio. € ab, welches durch die Entnahme aus der Ausgleichsrücklage ausgeglichen werden kann.

Das Plandefizit des Jahres 2021 von 26,5 Mio. € kann durch die Inanspruchnahme der zum Anfang des Jahres mit noch 43,8 Mio. € gefüllten Ausgleichsrücklage abgedeckt werden, sodass der Haushalt als fiktiv ausgeglichen gilt. Jedoch zeichnet sich durch weitere Defizite in den Finanzplanungsjahren ab, dass die Ausgleichsrücklage bereits Ende 2022 vollständig aufgezehrt sein wird.

Die Auswirkungen der Covid-19-Pandemie werden den Haushalt 2021 aber auch die Folgejahre stark belasten. So ist zwar nach erheblichen Steuermindererträgen in 2020 auf Basis der aktuellen Steuerschätzung im Jahr 2021 wieder mit steigenden Steuererträgen zu rechnen, jedoch wird erwartet, dass das Steueraufkommen und hier insbesondere im Bereich der Gewerbesteuer erst im Jahr 2024 wieder das Niveau vor der COVID-19-Pandemie erreichen wird. Darüber hinaus werden sich weitere Ertragsausfälle beispielsweise durch die Aussetzung von Elternbeiträgen im Zusammenhang mit der Schließung von Kinderbetreuungseinrichtungen, durch den Ausfall von Krammärkten und Kirmessen im Neusser Stadtgebiet sowie im Bereich der Kultur negativ auf das Ergebnis 2021 auswirken.

Zur Entlastung der Kommunalfinanzen in der Covid-19-Krise haben der Bund und das Land NRW je zur Hälfte die Covid-19-bedingten Netto - Gewerbesteuerausfälle der Gemeinden im Jahr 2020 ausgeglichen. Ein darüber hinaus gehender Ausgleich der Ausfälle für das Jahr 2021 ist allerdings nicht in Sicht. Des Weiteren hat der Bund ab 2020 zur weiteren Entlastung der Kommunen dauerhaft seine Beteiligung an den Kosten der Unterkunft und Heizung (KdU) um weitere 25 v.H. erhöht. Neben diesen direkten Unterstützungsleistungen von Bund und Land soll es nach dem bereits im Landtag eingebrachten Änderungsgesetzentwurf zu § 4 NKF-COVID-19-Isolierungsgesetz (NKF-CIG) den Kommunen in NRW ermöglicht werden, Covid-19-bedingte Schäden nicht nur im Jahresabschluss 2020, sondern auch in den Jahresabschlüssen 2021 und 2022 und in der Planung für die Jahre 2023 und 2024 zu isolieren und ergebniswirksam zu neutralisieren. Die so isolierten Schäden können bilanziert und ab 2025 über einen Zeitraum von 50 Jahren abgeschrieben werden.

Ausgehend von der Vorgabe des Bundesverfassungsgerichtes hat der Bund ein neues Grundsteuergesetz zur Neuregelung der Bemessungsgrundlagen der Grundsteuer beschlossen. Im Rahmen einer Öffnungsklausel können die Bundesländer jedoch vom Bundesgesetz abweichende Regelungen beschließen. Für die Umsetzung der neuen Regelung hat das Bundesverfassungsgericht einen Übergangszeitraum bis maximal 31.12.2024 zugelassen. Das Land Nordrhein-Westfalen hat sich grundsätzlich dafür entschieden, das Bundesmodell zu übernehmen. Da jedoch zu erwarten ist, dass sich die Berechnungsgrundlagen zur Ermittlung der Bemessungsgrundlagen für die Grundsteuer von der Größenordnung her verschieben werden, wird eine Anpassung der Hebesätze erforderlich sein, um die Umstellung aufkommensneutral gestalten zu können.

Aufgrund des Einheitslastenabrechnungsgesetzes erfolgt ab 2014 wieder eine jährliche Spitzabrechnung der im Rahmen der Gewerbesteuerumlage gewährten Pauschalzahlungen. Da bei der Stadt Neuss zumindest bis zum Ausbruch der COVID-19-Pandemie ein kontinuierliches Ansteigen des Gewerbesteueraufkommens zu

verzeichnen war und der städtische Haushalt an den Vorabzahlungen im Rahmen der Gewerbesteuerumlage überdurchschnittlich beteiligt ist, konnten über die Abrechnungen bis ins Jahr 2021 nicht unerhebliche Erstattungen verzeichnet werden. Da die Gewerbesteuerumlage Solidarpakt ab dem Jahr 2020 nicht mehr erhoben wird, konnte infolgedessen ab 2020 eine Ergebnisverbesserung erzielt werden, da hierfür keine Aufwendungen mehr veranschlagt werden mussten. Im Umkehrschluss bedeutet dies allerdings auch, dass ab 2022 keine Erträge aus der Abrechnung nach dem Einheitslastenabrechnungsgesetz mehr zu erwarten sind, da diese jeweils zwei Jahre nachlaufend haushaltswirksam werden und sich auf eben diese Gewerbesteuerumlage Solidarpakt beziehen.

Der Haushalt der Stadt Neuss wird in gravierendem Maße durch die an den Rhein-Kreis Neuss abzuführende Kreisumlage bestimmt. Die Veranschlagung der Kreisumlage 2021 orientierte sich an der vom Rhein-Kreis Neuss im Rahmen der Benennungsherstellung kommunizierten Höhe des Hebesatzes der Kreisumlage unter Berücksichtigung der im Rahmen der Stellungnahme der kreisangehörigen Städte und Gemeinde geforderten Reduzierung des Hebesatzes unter Nutzung erheblicher identifizierter Dämpfungspotentiale. Da der Kreistag bei seiner Beschlussfassung über die Anpassung der für das Jahr 2021 zu erhebenden Kreisumlage der bei der Ansatzbildung unterstellten Erwartungshaltung nur zum Teil entsprochen hat, ergibt sich für die Stadt Neuss in 2021 gegenüber der Veranschlagung eine zusätzliche Belastung. Dem gegenüber ist jedoch darauf hinzuweisen, dass die Umlagegrundlagen und die daraus resultierende Höhe der städtischen Kreisumlagelasten in den Jahren 2021 und 2022 in ganz besonderem Maße eine Folge einer überproportional hohen Gewerbesteuerersatzzahlung durch den Bund bzw. das Land im Jahr 2020 sind. Infolgedessen wurde im Rahmen des Jahresabschlusses 2020 eine „Rückstellung für die Heranziehung zu erhöhten Umlagen“ gem. den Regelungen der Kommunalhaushaltsverordnung (KomHVO) für die Jahre 2021 und 2022 gebildet, die bei Auflösung zu einer entsprechenden Haushaltsverbesserung in den Jahren führen wird.

Wesentlichen Einfluss auf die Entwicklung der Haushaltssituation in den kommenden Jahren hat auch der Ausbau des Angebotes der Kindertagesbetreuung in Einrichtungen. Dabei kommen auf die Stadt Neuss insbesondere zusätzliche Belastungen durch das vom Land im Zuge der Novellierung des Kinderbildungsgesetzes beschlossene Gesetz zur qualitativen Weiterentwicklung der frühen Bildung, welches mit dem Kindergartenjahr 2020/2021 in Kraft getreten ist, zu.

Nachdem die Stadt Neuss in 2019 erstmals seit 2013 wieder Schlüsselzuweisungen vom Land erhielt, können in den Jahren 2020 und 2021 keine diesbezüglichen Zahlungen erwartet werden, da in die maßgeblichen Bemessungsgrundlagen hohe Beträge aus der Einheitslastenabrechnung (für 2020) bzw. aus der Gewerbesteuerausgleichszahlung (für 2021) einfließen. In Folge einer für das Gemeindefinanzierungsgesetz (GFG) 2022 vorgesehenen Grunddatenaktualisierung bzw. Änderung diverser Gewichtungsfaktoren bei der Bedarfsermittlung sowie Anpassungen bzw. Differenzierungen bei der Ermittlung der Steuerkraft wird jedoch angenommen, dass die Stadt Neuss ab 2022 dauerhaft in den Genuss der Ausgleichszahlungen im Rahmen des Finanzausgleichs kommen wird.

In Anbetracht der derzeitigen Liquiditätssituation und des aktuell niedrigen Zinsniveaus sind die Zinsbelastungen für den städtischen Haushalt überschaubar. In Anbetracht

der sich in den kommenden Jahren abzeichnenden Finanzierungsfehlbedarfe ist jedoch mit einer sich wieder verschlechternden Liquiditätslage zu rechnen. Mögliche Zinserhöhungen wären damit ein weiteres Risiko für einen zukünftigen Haushaltsausgleich.

Insgesamt wird die haushaltsmäßige Entwicklung in den kommenden Jahren davon geprägt sein, wie schnell sich die negativen Auswirkungen der Covid-19-Pandemie kompensieren lassen. Unabhängig davon ist jedoch für die nächsten Jahre ein Ungleichgewicht zwischen Erträgen und Aufwendungen erkennbar, sodass auch weiterhin deutliche Konsolidierungsbemühungen erforderlich sind, damit die eigenständige politische Handlungsfähigkeit der Stadt Neuss auch für die Zukunft gesichert wird.

Anhang

I. Erläuterungen zur Bilanz

Erläuterungen zur Bilanz

Mit dem Inkrafttreten des NKF – Weiterentwicklungsgesetz (2. NKFVG) zum 01. Januar 2019 ist auch die Kommunalhaushaltsverordnung (KomHVO NRW) als Ersatz für die Gemeindehaushaltsverordnung (GemHVO NRW) in Kraft getreten.

Der Anhang ist Teil des Jahresabschlusses gemäß § 38 i.V.m. § 45 KomHVO NRW und soll dazu beitragen, für das Haushaltsjahr 2020 ein den tatsächlichen Verhältnissen entsprechendes Bild der Vermögens-, Schulden-, Ertrags- und Finanzlage zu vermitteln.

Im Anhang gemäß § 45 KomHVO NRW sind die einzelnen Posten der Bilanz, die Positionen der Ergebnisrechnung sowie die gewählten Bilanzierungs- und Bewertungsmethoden zu erläutern. Dabei sind auch Vereinfachungsregeln zu beschreiben sowie Abweichungen von den bisherigen Abschreibungs- und Bilanzierungsmethoden zu erklären.

Da die Schäden durch die Ausgleichszahlungen der pandemie-bedingen Gewerbesteuerausfälle durch den Bund und das Land Nordrhein - Westfalen mehr als kompensiert wurden, wurde keine ergebniswirksame Neutralisierung der Schäden im Sinne des NKF-CIG vorgenommen.

In den nachfolgenden Ausführungen werden, orientiert am Aufbau der Bilanz, die entsprechenden Erläuterungen gemäß § 45 KomHVO NRW bei den einzelnen Posten der Bilanz aufgeführt.

Umstände, die dazu führen könnten, dass der Jahresabschluss kein den tatsächlichen Verhältnissen entsprechendes Bild bietet, sind nicht bekannt.

Alle Betragsangaben sind Angaben in Euro.

GESAMTÜBERBLICK:

Die Bilanz schließt zum 31.12.2020 mit einem Gesamtvolumen in Höhe von 1.393,9 Mio. € ab und liegt damit um 4,9 Mio. € über dem Bilanzvolumen des Vorjahres (1.389,0 Mio. €). Auf der Aktivseite sank das Anlagevermögen in Höhe von 1.230,0 Mio. € um 6,4 Mio. € (Vorjahr: 1.236,4 Mio. €). Das Umlaufvermögen stieg um 6,5 Mio. € auf 139,2 Mio. € (Vorjahr 132,7 Mio. €). Im Bereich der aktiven Rechnungsabgrenzung ist eine Steigerung des Bilanzansatzes um 4,9 Mio. € auf 24,8 Mio. € zu verzeichnen (Vorjahr: 19,9 Mio. €). Dagegen sticht auf der Passivseite insbesondere die Erhöhung der Rückstellungen um 25,0 Mio. € auf 351,1 Mio. € (Vorjahr: 326,1 Mio. €) und die Reduzierung der Verbindlichkeiten um 17,3 Mio. € auf 198,3 Mio. € (Vorjahr: 215,6 Mio. €) hervor.

AKTIVA

1. Anlagevermögen

Zum 01.01.2007 wurde die Eröffnungsbilanz in Verbindung mit einer Inventur des Anlagevermögens erstellt. Seitdem sind neue Anlagegüter mit Ihren Anschaffungs- und Herstellungskosten in das Anlagevermögen eingeflossen. Auch für das laufende Jahr erfolgte die Bewertung der Zugänge auf Basis der Herstellungs- oder Anschaffungskosten. Abgänge und Wertberichtigungen sind durch Inventuren festgestellt und eingebucht worden. Die letzte Inventur fand zum Inventurstichtag 31.12.2020 statt.

Bei der Ermittlung der Vermögenswerte werden die um planmäßige Abschreibungen reduzierten Anschaffungs-/ Herstellungskosten angesetzt. Dabei wurden die Abschreibungen gem. § 36 Abs. 1 S. 2 KomHVO NRW ausschließlich mit der linearen Methode ermittelt. Den planmäßigen Abschreibungen liegt die Übersicht über die örtlich festgelegten Nutzungsdauern der Wirtschaftsgüter zugrunde. Es wurde kein Anlagegut außerplanmäßig abgeschrieben und auch bei keinem Anlagegut die Nutzungsdauer verlängert.

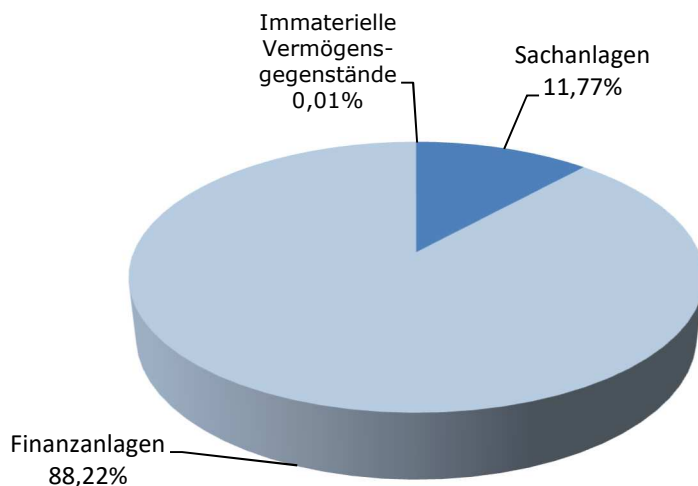
Zum 01.01.2018 wurde erstmals von der Vereinfachungsregel gem. § 36 Abs. 3 KomHVO NRW Gebrauch gemacht, wonach geringwertige Wirtschaftsgüter unmittelbar als Aufwand verbucht werden können. Demnach werden auch die Vermögensgegenstände des Anlagevermögens, die einen Wert von 410 € netto nicht überschreiten, unmittelbar bei den sonstigen ordentlichen Aufwendungen ausgewiesen. Die genannte Wertgrenze für geringwertige Wirtschaftsgüter fand letztmalig für den Jahresabschluss 2019 Anwendung, da die neue Wertgrenze gemäß KomHVO NRW in Höhe von 800 € netto erst bei der Haushaltsplanung für das Haushaltsjahr 2020 Berücksichtigung finden konnte. Folglich wird erstmals für den Jahresabschluss 2020 die höhere Wertgrenze zugrunde gelegt.

Die Entwicklung des Anlagevermögens ist in der Anlage im Anlagespiegel dargestellt.

Das Anlagevermögen wird unterteilt in drei Hauptblöcke:

- Immaterielle Vermögensgegenstände
- Sachanlagen
- Finanzanlagen

Die prozentuale Verteilung des Anlagevermögens sieht wie folgt aus:



1.1 Immaterielle Vermögensgegenstände

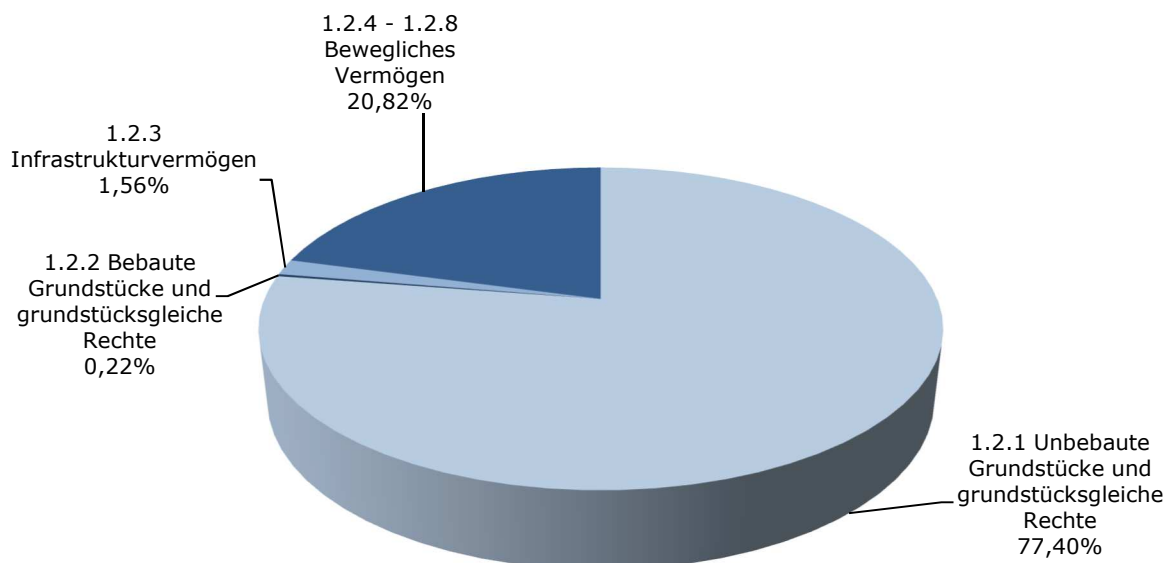
Dazu zählen allgemein Rechte wie Markenrechte, Patente, Lizenzen, Warenzeichen oder Urheberrechte. Bei der Stadt Neuss sind es gekaufte Softwareprodukte, die zum Anschaffungswert bewertet wurden. Die Veränderungen ergeben sich aus dem Erwerb von Softwarelizenzen und deren Regelabschreibungen.

	31.12.2020	31.12.2019	DIFFERENZ
Software , Lizenzen	124.645,37	147.701,35	-23.055,98

Die Zugänge und Umbuchungen im Haushaltsjahr 2020 belaufen sich auf insgesamt 45 T€. Den Abgängen in Höhe von 1,8 T€ stehen Abgänge aus Abschreibungen in Höhe von 1,8 T€ gegenüber. Die Regelabschreibung beläuft sich auf 68,1 T€.

1.2 Sachanlagen

Das Sachanlagevermögen teilt sich wie folgt auf:



1.2.1 Unbebaute Grundstücke und grundstücksgleiche Rechte

Die Grundstücke der Stadt werden kontinuierlich mit dem Liegenschaftsnachweis der Stadt abgeglichen. Die Veränderungen ergeben sich im Wesentlichen aus dem Kauf und Verkauf von Grundstücken. Die Bewertung der Ankäufe erfolgt zu Anschaffungskosten.

1.2.1.1 Grünflächen

Neben den Grundstücken für Grünflächen, Grünanlagen, Kleingartenanlagen, Spiel- und Sportplätzen, werden hier die Aufbauten bzw. der Aufwuchs auf diesen Flächen ausgewiesen. Darunter fällt auch die Ausstattung von Spiel- und Sportplätzen mit Spielgeräten, Kunstrasenplätzen und dergleichen. Neue Grünanlagen und neu gestaltete Grünanlagen fließen mit ihren Anschaffungs- und Herstellungskosten in die Bilanz ein. Im Jahr 2020 ergibt sich insgesamt für Grundstücke, den Aufwuchs auf öffentlichen Grünanlagen und Aufbauten ein Anstieg um rd. 4,1 Mio. € im Vergleich zum Vorjahr.

	31.12.2020	31.12.2019	DIFFERENZ
Grundstücke	77.637.277,76	77.425.984,38	211.293,38
Aufwuchs als Festwert	13.348.903,09	12.789.379,24	559.523,85
Aufbauten	13.023.059,65	9.740.738,88	3.282.320,77
Summe:	104.009.240,50	99.956.102,50	4.053.138,00

	31.12.2020	31.12.2019	DIFFERENZ
Grünflächen	104.009.240,50	99.956.102,50	4.053.138,00

Den Zugängen von 3.105 T€ und Umbuchungen von 1.844 T€ stehen Abgänge von 99 T€ gegenüber. Durch die Abgänge aus Abschreibungen in Höhe von 88 T€ ergeben sich Netto-Abgänge in Höhe von 11 T€. Größere Anlagezugänge und Umbuchungen im Jahr 2020 ergeben sich aus den Investitionsmaßnahmen auf der Bezirkssportanlage Jahnstraße (1.418 T€) und der Fertigstellung des Kunstrasenplatzes auf der Bezirkssportanlage Reuschenberg (798 T€). Darüber hinaus sind im Bereich der Kinderspielplätze Zugänge in Höhe von insg. 1.081 T€ und Abgänge in Höhe von 88 T€ erfolgt. Weitere Anlagezugänge sind die Grünanlage Botanischer Garten (442 T€), eine Straßenbeleuchtungsanlage im Stadt-/Rosengarten (247 T€), die Grünanlage Nordpark (218 T€) sowie die Grünanlage Hülchrather Str. (173 T€). Die Regelabschreibungen betragen 885 T€.

1.2.1.2 Ackerland

Ackerland fließt mit den Anschaffungs- und Herstellungskosten in die Bilanz ein.

	31.12.2020	31.12.2019	DIFFERENZ
Ackerland	1.975.913,67	2.070.046,56	-94.132,89

Die Veränderung resultiert aus Zugängen von 227 T€, denen Umbuchungen von -321 T€ aufgrund der Teilung einer Fläche im Sondervermögen Allerheiligen im Berichtsjahr gegenüberstehen.

1.2.1.3 Wälder, Forsten

Die Waldflächen wurden in der Eröffnungsbilanz mit 1 €/m² bewertet. Neue Waldflächen gehen mit den anfallenden Anschaffungs- und Herstellungskosten in die Bilanz ein.

Für den Aufwuchs wurde zur Eröffnungsbilanz ein Festwert mit 0,55 € pro m² gebildet.

	31.12.2020	31.12.2019	DIFFERENZ
Grundstücke	3.900.863,52	3.571.475,13	329.388,39
Aufwuchs als Festwert	1.781.757,76	1.775.126,18	6.631,58
Summe:	5.682.621,28	5.346.601,31	336.019,97

	31.12.2020	31.12.2019	DIFFERENZ
Wälder, Forsten	5.682.621,28	5.346.601,31	336.019,97

Die Veränderung resultiert aus Zugängen von 97 T€ und Umbuchungen von 239 T€ im Berichtsjahr.

1.2.1.4. Sonstige unbebaute Grundstücke

Unter dieser Bilanzposition wurden für die Eröffnungsbilanz u.a. Wasserflächen mit 1 € pro m² bilanziert.

	31.12.2020	31.12.2019	DIFFERENZ
Sonstige unbebaute Grundstücke	379.620,34	342.240,56	37.379,78

Die Veränderung resultiert aus Zugängen von 7 T€ und Umbuchungen von 30 T€ im Berichtsjahr.

1.2.2 Bebaute Grundstücke und grundstücksgleiche Rechte

1.2.2.1 Kinder- und Jugendeinrichtungen

Diese Einrichtungen sind beim Gebäudemanagement der Stadt Neuss bilanziert.

1.2.2.2 Schulen

Diese Einrichtungen sind beim Gebäudemanagement der Stadt Neuss bilanziert.

1.2.2.3 Wohnbauten

Die Wohnbauflächen sind ab 2012 der Bilanzposition 2.1.3 „Zum Verkauf bestimmte Grundstücke“ im Umlaufvermögen zugeordnet.

1.2.2.4 Sonstige Dienst-, Geschäfts- und Betriebsgebäude

In dieser Bilanzposition ist insbesondere ein Wohngebäude ausgewiesen, welches im Eigentum der rechtlich unselbständigen Steins-Stiftung steht und nach der KomHVO NRW in der Bilanz der Stadt Neuss zu bilanzieren ist. Das Gebäude wurde nach dem Ertragswertverfahren bewertet und ist mit einem Restbuchwert von 296 T€ bilanziert.

	31.12.2020	31.12.2019	DIFFERENZ
Sonstige bebaute Grundstücke	312.729,89	321.925,46	-9.195,57

Die Veränderung resultiert aus der Regelabschreibung von 9 T€ im Berichtsjahr.

1.2.3 Infrastrukturvermögen

1.2.3.1 Grund und Boden des Infrastrukturvermögens

Diese Vermögensgegenstände sind zum weit überwiegenden Teil beim Tiefbaumanagement der Stadt Neuss bilanziert. Bei den hier ausgewiesenen Flurstücken handelt es sich um Freiflächen, die öffentlichen Zwecken dienen und zur Eröffnungsbilanz wie Flächen des Infrastrukturvermögens bewertet wurden.

	31.12.2020	31.12.2019	DIFFERENZ
Grund und Boden des Infrastrukturvermögens	97.238,88	97.238,88	0,00

1.2.3.2 Brücken und Tunnel

Diese Einrichtungen sind beim Tiefbaumanagement der Stadt Neuss bilanziert.

1.2.3.3 Gleisanlagen mit Streckenausrüstung und Sicherheitsleistungen

Entsprechende Anlagen sind nicht vorhanden.

1.2.3.4 Entwässerungs- und Abwasserbeseitigungsanlagen

Alle Entwässerungseinrichtungen sind der Anstalt öffentlichen Rechts „Infrastruktur Neuss - AöR“ zugeordnet.

1.2.3.5 Straßennetz mit Wegen, Plätzen und Verkehrslenkungsanlagen

Das Straßennetz mit Wegen, Plätzen und Verkehrslenkungsanlagen ist seit 2014 beim Tiefbaumanagement der Stadt Neuss bilanziert. Verblieben sind zwei Vermögensgegenstände im Bereich der Versorgungseinrichtungen.

	31.12.2020	31.12.2019	DIFFERENZ
Straßennetz	15.605,94	15.946,15	-340,21

Die Veränderung resultiert aus der Regelabschreibung im Berichtsjahr.

1.2.3.6 Sonstige Bauten des Infrastrukturvermögens

In dieser Bilanzposition sind die unterschiedlichsten Anlagen aufgeführt. Neben dem Grund und Boden gehören Straßenbäume und Zierbrunnen dazu.

Inhalt	Bewertung
Grund und Boden	Der Bodenrichtwert für begünstigtes Agrarland in Höhe von 16 €/m ² wurde weiterhin bei Spiel- und Sportflächen angesetzt und ebenfalls mit einem Abschlag von 15% bewertet (10% wegen Altlasten und 5 % wegen Grunddienstbarkeiten). Die Flurstücke sind überwiegend beim Tiefbaumanagement der Stadt Neuss bilanziert.
Straßenbäume (Festwert)	Es wurde ein durchschnittlicher Wert für die Erstellung eines Straßenbaums errechnet und mit der Anzahl der Straßenbäume multipliziert. Von dem so errechneten Wert wurden 40% als Festwert in die Eröffnungsbilanz übernommen. Die Überprüfung des Festwertes in 2016 anhand fortgeschriebener Mengen aus dem Straßenbaumkataster, fortgeschriebener Preise anhand Preisindizes und Beibehaltung des 40 %-igen Abschlags ergab, dass der bilanzierte Festwert um 1.589 T€ zu niedrig ist. Er wird in den Folgejahren sukzessive in Höhe der jährlichen Anschaffungs- und Herstellungskosten aufgestockt.
Wasserspiele Zierbrunnen	Für die Bewertung wurden die Brunnen nach einzelnen Bestandteilen (Brunnen, Pumpe, Leitungen, Aufbauten) aufgelistet und anhand von Vergleichswerten bewertet. Der so errechnete Wert wurde dann um die aufgelaufenen Abschreibungen verringert.

	31.12.2020	31.12.2019	DIFFERENZ
Sonstige Bauten des Infrastrukturvermögens	2.144.415,34	2.180.044,91	-35.629,57

Die Veränderung resultiert aus der Regelabschreibung in Höhe von 36 T€ im Berichtsjahr.

1.2.4 Bauten auf fremdem Grund und Boden

In dieser Bilanzposition werden Bauten, einschließlich Betriebsvorrichtungen, auf fremden Grund und Boden bilanziert.

	31.12.2020	31.12.2019	DIFFERENZ
Bauten auf fremdem Grund	24.972,79	26.598,88	-1.626,09

Die Veränderung resultiert aus der Regelabschreibung von 2 T€ im Berichtsjahr.

1.2.5 Kunstgegenstände, Kulturdenkmäler

Im Rahmen dieser Bilanzposition wurden in der Eröffnungsbilanz die Kunstgegenstände im wirtschaftlichen Eigentum der Stadt Neuss bilanziert. Der Posten besteht zum überwiegenden Teil aus den Beständen des Clemens Sels Museum Neuss. Der Museumsbestand insgesamt wird unter Anwendung des § 56 Abs. 3 KomHVO NRW mit seinem Versicherungswert bilanziert und unterliegt keiner Abschreibung.

	31.12.2020	31.12.2019	DIFFERENZ
Kunstgegenstände, Kulturdenkmäler	11.799.954,31	11.785.864,31	14.090,00

Die Zugänge bei den Kunstgegenständen ergeben sich aus Ankäufen in Höhe von 14 T€ für das Clemens Sels Museum Neuss.

1.2.6 Maschinen und technische Anlagen, Fahrzeuge

Vermögensgegenstände gehen mit Ihren Anschaffungs- und Herstellungskosten in die Bilanz ein. Es finden jährliche Inventuren statt, um den Bestand zu überprüfen.

	31.12.2020	31.12.2019	DIFFERENZ
Maschinen, technische Anlagen, Fahrzeuge	8.484.139,77	7.630.790,45	853.349,32

Den Zugängen von 1.650 T€ und Umbuchungen von 35 T€ stehen Abgänge von 111 T€ gegenüber. Den Abgängen standen Abschreibungen auf Abgänge in Höhe von insg. 105 T€ gegenüber, so dass sich die Netto-Abgänge auf 6 T€ belaufen. Die Regelabschreibung belief sich auf 825 T€.

Größere nennenswerte Anlagezugänge sind u.a. durch den Erwerb eines Tanklöschfahrzeuges (397 T€) und eines Einsatzleitwagens (255 T€) im Bereich des Rettungswesens zu verzeichnen. Darüber hinaus ergeben sich Anlagezugänge durch den Erwerb eines Messwagens (146 T€) sowie eines Lasermessgerätes (115 T€) im Bereich der Verkehrsüberwachung. Durch die Inbetriebnahme von Trafostationen auf den Kirmesplätzen Neuss – Reuschenberg und Neuss-Furth - ergeben sich weitere nennenswerte Anlagezugänge von insgesamt 165 T€.

1.2.7 Betriebs- und Geschäftsausstattung

Im Rahmen der Aufstellung der Eröffnungsbilanz wurde eine Inventur durchgeführt, die die gesamte Betriebs- und Geschäftsausstattung (BGA) der Stadt Neuss umfasst hat. Zur Betriebs- und Geschäftsausstattung zählen alle Vermögensgegenstände, die ausschließlich von der Kommune zur Erstellung ihrer Leistung genutzt werden und nicht als Maschinen oder technische Anlagen zu klassifizieren sind (Büromöbel, Geräte etc.).

Abweichend vom Grundsatz der Einzelbewertung bestehen seit der Eröffnungsbilanz zum 01.01.2007 für die Betriebs- und Geschäftsausstattung Festwerte in folgenden Bereichen:

Bereiche	Beispiele für Festwerte
Feuerwehr	Funkgeräte, Kleiderkammer, Feuerlöscher, Atemschutzausstattung, Schläuche
Kultur, Bibliothek	Medienbestand Bibliothek, Musikinstrumente der Musikschule

	31.12.2020	31.12.2019	DIFFERENZ
Betriebs- und Geschäftsausstattung	8.159.438,66	8.084.990,40	74.448,26

Den Zugängen von 686 T€ und Umbuchungen von 81 T€ stehen Abgänge in Höhe von 74 T€ gegenüber. Den Abgängen stehen Abschreibungen auf Abgänge in Höhe von 67 T€ gegenüber, so dass sich die Netto-Abgänge auf 7 T€ belaufen. Die Regelabschreibung beläuft sich auf 685 T€.

Größere nennenswerte Anlagezugänge ergeben sich durch die Neuanschaffung von Mobiliar (353 T€) sowie für die Werkstatteinrichtung in der Gesamtschule Nordstadt (112 T€). Darüber hinaus sind Zugänge im Bereich der Computer- und Multimediaausstattung in Höhe von rund 229 T€ zu verzeichnen.

1.2.8 Geleistete Anzahlungen, Anlagen im Bau

Als Anlagen im Bau werden alle Herstellungskosten von Baumaßnahmen bilanziert, die zum Bilanzstichtag noch nicht die technische Betriebsbereitschaft und demnach auch nicht in der dementsprechenden Bilanzposition für fertig gestellte Vermögensgegenstände ausgewiesen werden können. Zum 31.12.2020 waren für 28 Maßnahmen Anzahlungen geleistet worden bzw. sie befanden sich im Bau.

	31.12.2020	31.12.2019	DIFFERENZ
Anlagen in Bau	1.669.617,07	2.574.171,71	-904.554,64

Den Zugängen zu Anlagen im Bau in Höhe von 1.007 T€ stehen Umbuchungen für fertig gestellte Vermögensgegenstände ins Anlagevermögen von -1.912 T€ gegenüber. Von den Anlagen im Bau wurden u.a. folgende Maßnahmen aktiviert: 1.117 T€ aus dem Umbau im Rahmen der Neugestaltung der Bezirkssportanlage Jahnstadion (u.a. Neubau eines Kunstrasenplatzes), 326 T€ aus Begrünungsmaßnahmen im Botanischen Garten und 118 T€ im Nordpark sowie 184 T€ im Bereich Kinderspielplätze.

Wesentliche Zugänge zu den Anlagen im Bau ergeben sich im Bereich der Errichtung öffentlicher Grünflächen Allerheiligen (378 T€), Baukosten für den Hockeyplatz im Stadion Jahnstraße (185 T€), Spielanlagen auf Kinderspielplätzen (90 T€) und für die Begrünungsmaßnahme Kruchensbusch (97 T€).

1.3 Finanzanlagen

Unter den Finanzanlagen werden die Vermögenswerte angesetzt, die auf Dauer finanziellen Anlagezwecken oder Unternehmensverbindungen sowie damit zusammenhängenden Ausleihungen dienen. Daher werden hier Anteile an verbundenen Unternehmen, Beteiligungen, Sondervermögen, Wertpapiere des Anlagevermögens und Ausleihungen erfasst.

Für die Bewertung von Anteilen an verbundenen Unternehmen, von Beteiligungen und von Sondervermögen sieht die Kommunalhaushaltsverordnung NRW (§ 56 Abs. 6) grundsätzlich drei Bewertungsverfahren vor.

Dies sind die Eigenkapitalspiegelbildmethode sowie das Ertragswertverfahren und das Substanzwertverfahren. Dabei sind die Anteile an verbundenen Unternehmen und die Beteiligungen vorrangig unter Beachtung ihrer öffentlichen Zwecksetzung anhand des Ertragswertverfahrens oder des Substanzwertverfahrens zu bewerten. Die Wertermittlung darf sich hierbei auf die wesentlichen wertbildenden Faktoren unter Berücksichtigung vorhandener Planungsrechnungen beschränken. Vereinfachte Verfahren sind bei geringerer Bedeutung zulässig.

Um die Anteile an verbundenen Unternehmen und die Beteiligungen mit einem zutreffenden Verfahren bewerten zu können, sind diese anhand des jeweiligen Gesellschaftszwecks zu qualifizieren.

Soweit in der Vergangenheit eine marktübliche Eigenkapitalverzinsung erwirtschaftet wurde oder gesellschaftsvertragliche Regelungen eine Gewinnorientierung vorsehen, erscheint eine erwerbswirtschaftliche Einordnung als sachgerecht.

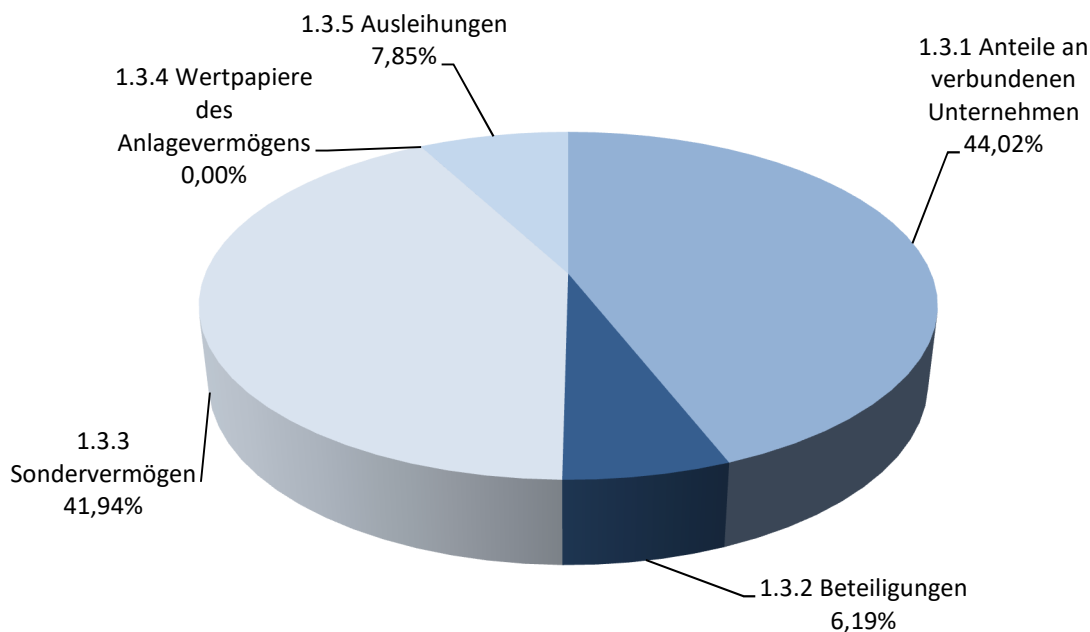
Als erwerbswirtschaftlich einzustufende Anteile und Beteiligungen sind demnach mit dem Ertragswertverfahren bewertet worden.

Sofern Anteile und Beteiligungen primär der Erreichung von Sachzielen dienen und demnach als sachzielbezogen einzustufen sind, wurden sie nach dem Substanzwertverfahren bewertet.

Schließlich ermöglicht die Kommunalhaushaltsverordnung NRW, Anteile und Beteiligungen von untergeordneter Bedeutung mit dem anteiligen Wert des Eigenkapitals anzusetzen (Eigenkapitalspiegelbildmethode). Dies wird bei Unternehmen unterstellt, die für die Erfüllung der Verpflichtung, ein den tatsächlichen Verhältnissen entsprechendes Bild der Vermögens-, Schulden-, Ertrags- und Finanzgesamtlage der Stadt Neuss zu vermitteln, von untergeordneter Bedeutung sind.

Die Sondervermögen können gem. § 56 Abs. 6 KomHVO NRW ebenfalls nach der Eigenkapitalspiegelbildmethode bewertet werden.

Die Finanzanlagen teilen sich prozentual wie folgt auf:



1.3.1 Anteile an verbundenen Unternehmen

Unter diesem Posten werden Anteile an privatrechtlichen Unternehmen gezeigt, die in der Absicht gehalten werden, eine dauernde Verbindung zu diesem Unternehmen herzustellen. Hier werden insbesondere die Anteile an Tochterunternehmen der Stadt Neuss ausgewiesen, die in den städtischen Konzernabschluss nach den Vorschriften über die Vollkonsolidierung (siehe § 51 Abs. 2 KomHVO NRW) einzubeziehen sind.

Maßgebliche Kriterien für die Einordnung zu den verbundenen Unternehmen sind:

- Wahrnehmung der einheitlichen Leitung des Unternehmens durch die Stadt Neuss,
- die Mehrheit der Stimmrechte obliegt der Stadt Neuss,
- der Stadt Neuss als Gesellschafterin steht das Recht zu, die Mehrheit der Organmitglieder zu bestellen oder abzuberufen,
- der Stadt Neuss steht das Recht zu, einen beherrschenden Einfluss aufgrund eines mit diesem Unternehmen geschlossenen Beherrschungsvertrages oder aufgrund einer Satzungsbestimmung dieses Unternehmens auszuüben.

VERBUNDENE UNTERNEHMEN			
Gesellschaft	Anteilsquote	31.12.2020	31.12.2019
	Bewertungsverfahren		
	Art		
City-Parkhaus-GmbH	100,00	4.157.000,00	4.157.000,00
	Substanzwert		
	GmbH-Anteile		
Gemeinschaftswerk zur Förderung der gewerblichen Berufsbildung zu Neuss GmbH ¹	100,00	1,00	1,00
	Eigenkapitalspiegelbild		
	GmbH-Anteile		
Stadthafen Neuss Verwaltungsgesellschaft mbH	100,00	25.000,00	25.000,00
	Eigenkapitalspiegelbild		
	GmbH-Anteile		
Stadthafen Neuss GmbH & Co. KG	100,00	12.171.000,00	12.171.000,00
	Substanzwert		
	Kommanditanteile		
Stadtwerke Neuss GmbH	100,00	231.112.225,00	231.112.225,00
	Ertrags-/Substanzwert *		
	GmbH-Anteile		
Abfall- und Wertstofflogistik Neuss GmbH	51,00	4.196.790,00	4.196.790,00
	Ertragswert		
	GmbH-Anteile		
Neusser Bauverein AG	99,84	116.716.046,37	116.716.046,37
	Substanzwert		
	Aktien		
Neusser Marketing GmbH & Co. KG ²	100,00	11.408.881,61	11.907.827,79
	Anschaffungskosten		
	Kommanditanteile		
Neusser Marketing Verwaltungsgesellschaft GmbH	100,00	25.000,00	25.000,00
	Anschaffungskosten		
	GmbH-Anteile		
InfraStruktur Neuss AöR	100,00	97.883.488,83	97.883.488,83
	Eigenkapitalspiegelbild		
	Gewährträgerschaft		
Summe		477.695.432,81	478.194.378,99

* Es wurden unterschiedliche Verfahren nach Sparte und Unterbeteiligung angewandt:

Strom	Ertragswert
ÖPNV	Substanzwert
SWN Verkehr und Service	Substanzwert
SWN Energie und Wasser	Ertragswert
NBE GmbH	Substanzwert
AWL GmbH (49%)	Ertragswert
Neuss Düsseldorfer Häfen GmbH & Co. KG	Substanzwert

¹ Anteil Gemeinschaftswerk zur Förderung der gewerblichen Berufsbildung zu Neuss GmbH:

Durch Beschluss des Amtsgerichts Düsseldorf (505 IN11/2014) vom 23. Januar 2014 ist ein vorläufiger Insolvenzverwalter bestellt worden. Im Hinblick auf die Eröffnung des Insolvenzverfahrens wird die städt. Beteiligung als nicht mehr werthaltig angesehen und mit dem Erinnerungswert von 1 € geführt.

² Anteil Neusser Marketing GmbH & Co. KG:

Der Anteil war bislang mit 11.907.827,79 € bewertet. Infolge des Eigenkapital-Verzehrs bei der Gesellschaft auf 11.408.881,61 € zum 31.12.2020 wurde der Anteil um 498.946,18 € entsprechend angepasst.

1.3.2 Beteiligungen

Als Beteiligungen sind die Anteile der Stadt Neuss an Unternehmen eingeordnet, die ebenfalls in der Absicht gehalten werden, eine dauernde Verbindung zu diesem Unternehmen herzustellen, die jedoch die weiteren Voraussetzungen der Anteile an verbundenen Unternehmen nicht erfüllen.

Bei Anteilen an Kapitalgesellschaften liegt eine Beteiligung in der Regel bei einer Anteilsquote von mehr als 20 % vor.

Die Kommanditanteile der Stadt Neuss an der Lokalradio Kreis Neuss GmbH & Co. KG, die Beteiligung an der Lukita Neusser Kindertageseinrichtungen GmbH sowie die Zweckverbandsmitgliedschaften bei der ITK-Rheinland sowie bei dem Zweckverband Verkehrsverbund Rhein Ruhr werden ebenfalls als Beteiligungen erfasst.

BETEILIGUNGEN			
Gesellschaft	Beteiligungsquote	31.12.2020	31.12.2019
	Bewertungsverfahren		
	Art		
Schulgebäude am Stadtwald GmbH	50,00	12.500,00	12.500,00
	Eigenkapitalspiegelbild		
	GmbH-Anteile		
Gemeinnützige Werkstätten Neuss GmbH	48,00	5.626.952,39	5.626.952,39
	Eigenkapitalspiegelbild		
	GmbH-Anteile		
PRENU Projektgesellschaft für rationelle Energienutzung in Neuss mbH	25,00	83.856,22	83.856,22
	Eigenkapitalspiegelbild		
	GmbH-Anteile		
Lokalradio Kreis Neuss GmbH & Co. KG	7,00	55.689,52	55.689,52
	Eigenkapitalspiegelbild		
	Kommanditanteile		
ITK-Rheinland	13,24	369.231,37	369.231,37
	Eigenkapitalspiegelbild		
	Zweckverbandsmitgliedschaft		
Zweckverband Verkehrsverbund Rhein Ruhr	2,117	138.162,48	138.162,48
	Eigenkapitalspiegelbild		
	Zweckverbandsmitgliedschaft		
LuKiTa Neusser Kindertageseinrichtungen GmbH	5,100	337.826,83	337.826,83
	Anschaffungskosten		
	GmbH-Anteile		
d-NRW AöR	0,44	1.000,00	1.000,00
	Anschaffungskosten		
	AöR-Anteile		
Rheinland Klinikum Neuss GmbH	50,00	50.768.189,09	50.768.189,09
	Anschaffungskosten		
	GmbH-Anteile		
Kreiswerke Grevenbroich GmbH ¹	8,50	9.769.400,88	0,00
	Anschaffungskosten		
	GmbH-Anteile		
Summe:		67.162.808,78	57.393.407,90

¹ Kreiswerke Grevenbroich GmbH:

Die Beteiligung der Stadt Neuss an der Kreiswerke Grevenbroich GmbH wurde im Zuge der Fusion der Städtische Kliniken Neuss - Lukaskrankenhaus - GmbH mit den Krankenhäusern des Rhein-Kreises-Neuss Kliniken GmbH zur Rheinland Klinikum Neuss GmbH vom Rhein-Kreis-Neuss auf die Stadt Neuss übertragen.

1.3.3 Sondervermögen

Dabei handelt es sich um eigenbetriebsähnliche Einrichtungen ohne eigene Rechtspersönlichkeit, die nach handelsrechtlichen Grundsätzen bilanzieren.

SONDERVERMÖGEN			
Einrichtung	Einrichtung	31.12.2020	31.12.2019
	Bewertungsverfahren		
Gebäudemanagement Stadt Neuss	Eigenbetriebsähnlich	256.238.081,01	256.238.081,01
	Substanzwert		
Tiefbaumanagement Stadt Neuss ¹	Eigenbetriebsähnlich	87.527.513,21	87.438.609,21
	Eigenkapitalspiegelbild		
Liegenschaften und Vermessung Neuss	Eigenbetriebsähnlich	85.462.329,16	85.462.329,16
	Eigenkapitalspiegelbild		
Städtische Friedhöfe Neuss	Eigenbetriebsähnlich	25.851.935,13	25.851.935,13
	Eigenkapitalspiegelbild		
Summe:		455.079.858,51	454.990.954,51

¹ Sondervermögen TMN:

Im Rahmen der Gewinnverwendung der Liegenschaften und Vermessung Neuss wurde an das Tiefbaumanagement der Stadt Neuss (TMN) für angeschafftes Infrastrukturvermögen ein Betrag von 89 T€ ausgeschüttet, der gleichzeitig den Wert der städtischen Finanzanlage TMN erhöht.

1.3.4 Wertpapiere des Anlagevermögens

Sofern die Voraussetzung für eine Bilanzierung von Gesellschafts-/Fondsanteilen als Beteiligung nicht erfüllt sind, die Anteile jedoch ebenfalls dazu bestimmt sind, dauernd der Stadt Neuss zu dienen, sind sie als Wertpapiere des Anlagevermögens erfasst.

WERTPAPIERE DES ANLAGEVERMÖGENS			
Gesellschaft	Beteiligungsquote	31.12.2020	31.12.2019
	Bewertungsverfahren		
	Art		
Verband der kommunalen RWE-Aktionäre GmbH	0,84	1.078,83	1.078,83
	Nominaleinlage		
	GmbH-Anteile		
Ekz. Bibliotheksservice GmbH	0,47	10.240,00	10.240,00
	Nominaleinlage		
	GmbH-Anteile		
Oiko – Kredit		1.953,94	1.953,94
	Nominalwert		
	Fondanteile		
RWE AG ¹	0,00	0,00	2.139.590,50
	Börsenkurs		
	Aktien		
Summe		13.272,77	2.152.863,27

¹ RWE AG:

Unter den Wertpapieren des Anlagevermögens wurden 78.230 Stammaktien der RWE AG ausgewiesen, die zum 09. Juli 2020 zu einem Kurs von 30,73 €/ Aktie an die Stadtwerke Krefeld AG veräußert wurden.

1.3.5 Ausleihungen

Bei den Ausleihungen handelt es sich um Forderungen, die durch die Zurverfügungstellung von Kapital erworben wurden. Wesentliches Kriterium für die Ausleihungen ist, dass sie dazu bestimmt sind, dauerhaft dem Verwaltungsbetrieb zu dienen. Hierzu gehören z.B. langfristige Darlehen, Grund- und Rentenschulden und Hypotheken.

Unverzinsliche oder niedrig verzinsliche Darlehen wurden auf den Bilanzstichtag abgezinst (Barwert/Kapitalwert). Von der Abzinsung ist nur dann abzusehen, wenn beim Zahlungsempfänger eine Gegenleistungsverpflichtung besteht. Zu den sonstigen Ausleihungen gehören auch Geschäftsanteile an Genossenschaften.

Ab dem Jahresabschluss 2010 werden die Gesamtverbindlichkeiten der Stadt Neuss in voller Höhe in der städtischen Bilanz dargestellt. Für die Verbindlichkeiten, die auf die ISN AöR und die eigenbetriebsähnlichen Einrichtungen übertragen wurden, sind Ausleihungen in gleicher Höhe bilanziert (s.a. 4.2-Verbindlichkeiten aus Krediten für Investitionen).

1.3.5.1 Ausleihungen an verbundene Unternehmen

AUSLEIHUNGEN AN VERBUNDENE UNTERNEHMEN		
	31.12.2020	31.12.2019
Neusser Bauverein	387.365,03	393.715,27
ISN - Infrastruktur Neuss - AöR	1.156.000,00	1.224.000,00
NBE – Neusser Bäder- und Eissporthallen GmbH	1.211.417,93	1.247.333,36
Summe:	2.754.782,96	2.865.048,63

An den Neusser Bauverein wurden Darlehen vergeben, die regelmäßig getilgt werden. Die Restschuld aus diesen Darlehen verringerte sich zum 31.12.2020 um die Tilgung in Höhe von 6 T€ auf 387 T€.

Bei der Ausleihung an die ISN – Infrastruktur Neuss – AöR handelt es sich um die Darlehen, die im Rahmen der Umwandlung in eine Anstalt öffentlichen Rechts von der Stadtentwässerung Neuss auf die ISN Infrastruktur Neuss übertragen wurden.

Der Betrag setzt sich zusammen aus Darlehen, die für Abwasserzwecke aus Förderprogrammen des Bundes und Landes aufgenommen wurden. Ihre Restschuld zum 31.12.2020 beläuft sich auf 1.156 T€ (Vorjahr: 1.224 T€). Die Differenz geht auf eine jährliche Anpassung der Ausleihung in Höhe der seit 2011 von der ISN – Infrastruktur Neuss – AöR zu leistenden Tilgung in Höhe von 68 T€ zurück.

Die Ausleihung an die Neusser Bäder- und Eissporthallen GmbH verringert sich zum 31.12.2020 um die Tilgung in Höhe von 36 T€ auf 1.211 T€.

1.3.5.2 Ausleihungen an Beteiligungen

AUSLEIHUNGEN AN BETEILIGUNGEN		
	31.12.2020	31.12.2019
LuKiTa Neusser Kindertageseinrichtungen GmbH	1.080.612,11	1.215.688,63
Summe:	1.080.612,11	1.215.688,63

Die Restschuld aus der Ausleihung verringert sich zum 31.12.2020 um die Tilgung in Höhe von 135 T€ auf 1.081 T€.

1.3.5.3 Ausleihungen an Sondervermögen

AUSLEIHUNGEN AN SONDERVERMÖGEN		
	31.12.2020	31.12.2019
Ausleihung an das Gebäudemanagement – GMN -	49.019.858,98	55.019.858,98
Ausleihung an das Tiefbaumanagement – TMN -	30.528.000,00	32.224.000,00
Ausleihung an die Städtischen Friedhöfe – SFN -	1.466.857,80	1.635.958,83
Summe:	81.014.716,78	88.879.817,81

Die dargestellten Ausleihungen reduzierten sich in Höhe der ordentlichen Tilgungen (GMN: 6.000 T€, TMN: 1.696 T€, SFN: 169 T€).

1.3.5.4 Sonstige Ausleihungen

SONSTIGE AUSLEIHUNGEN				
Zweck	Erläuterung		31.12.2020	31.12.2019
Wohnungsbaudarlehen	<ul style="list-style-type: none"> ➤ städtische Wohnungsbaudarlehen in Verbindung mit entsprechenden Landesdarlehen ➤ Darlehen aus dem städtischen Programm zur Förderung des Mietwohnungsbaus aus dem Jahre 1989 		219.507,19	269.001,62
Darlehen RWE			0,00	37.358,99
Darlehen Reitsportverein im Sportclub 1936 e.V. Neuss Grimlinghausen			53.877,92	58.775,84
Genossenschaftsanteile				
Gesellschaft	Quote	Bewertung		
Gemeinnütziger Bauverein Holzheim eG	5,78	Nominaleinlage	5.920,00	5.920,00
Neusser Heimstätten Bau-genossenschaft eG	3,88	Nominaleinlage	7.500,00	7.500,00
Gemeinnützige Wohnungsgenossenschaft eG Neuss	0,32	Nominaleinlage	15.500,00	15.500,00
Summe:			302.305,11	394.056,45

Die Veränderungen ergeben sich zum einen aus der ordentlichen Tilgung von Ausleihungen, die die Restschuld zum 31.12.2020 verringern.

Darüber hinaus hat das RWE nach Absprache mit der Stadt Neuss seine Darlehensverbindlichkeit gegenüber der Stadt Neuss in 2020 vorzeitig abgelöst.

1.3.6 Anzahlungen auf Finanzanlagen

Mit der erfolgten Fusion der Krankenhäuser des Rhein-Kreises Neuss mit der Städtische Kliniken Neuss – Lukaskrankenhaus - GmbH werden die von der Stadt Neuss erworbenen Gesellschaftsanteile an der Kreiswerke Grevenbroich GmbH nunmehr bilanziell unter Beteiligungen ausgewiesen (siehe Ziffer 1.3.2).

ANZAHLUNGEN AUF FINANZANLAGEN				
Gesellschaft	Beteiligungsquote		31.12.2020	31.12.2019
	Bewertungsverfahren			
	Art			
Kreiswerke Grevenbroich GmbH	8,5		0,00	9.769.400,88
	Anschaffungswert			
	GmbH-Anteile			

2 Umlaufvermögen

2.1 Vorräte

2.1.1 Rohstoffe-, Hilfs- und Betriebsstoffe, Waren

Zu den Rohstoffen zählen die Materialien, die unmittelbar zur Erstellung kommunaler Güter und/oder Dienstleistungen eingesetzt werden. Unter Hilfsstoffen werden Materialien verstanden, die zur Erstellung bzw. Sicherstellung von Dienstleistungen und der Herstellung von Erzeugnissen notwendigerweise einzusetzen sind. Als Betriebsstoffe werden Treibstoffvorräte aller Art sowie Schmiermittel bilanziert.

In dieser Position werden folgende Bestände als Festwerte gem. § 29 (1) KomHVO NRW bilanziert:

- Bestände des Museums-Shop des Clemens-Sels-Museum
- Bestände der Feuerwehr (Treibstoffvorrat)

	31.12.2020	31.12.2019	DIFFERENZ
Rohstoffe-, Hilfs- und Betriebsstoffe	96.187,13	86.028,68	10.158,45

Die Veränderung gegenüber dem Vorjahr ergibt sich aufgrund eines höheren Treibstoffvorrates bei der Feuerwehr (+10 T€).

2.1.2 Geleistete Anzahlungen

Liegen nicht vor.

2.1.3 Zum Verkauf bestimmte Grundstücke

Die hier bilanzierten Flächen aus der Entwicklungsmaßnahme Allerheiligen waren bis 2011 noch den Bilanzpositionen 1.2.2.3 „Wohnbauten“ und 1.2.2.4 „Sonstige Dienst-, Geschäfts- und Betriebsgebäude“ im Anlagevermögen zugeordnet. Darüber hinaus wurden die bei der Stadt Neuss bilanzierten Grundstücke der ehemaligen Bezirkssportanlage Hammer Landstraße hierhin umgruppiert.

	31.12.2020	31.12.2019	DIFFERENZ
Zum Verkauf bestimmte Grundstücke	4.939.502,11	5.465.137,30	-525.635,19

Die Veränderung resultiert aus in 2020 veräußerten Grundstücken in Neuss-Allerheiligen. Insgesamt sind in der Position 4.417 T€ Grundstücke in Neuss-Allerheiligen und 523 T€ Grundstücke an der ehemaligen Bezirkssportanlage Hammer Landstraße/Schanzenstraße bilanziert.

2.2 Forderungen und sonstige Vermögensgegenstände

Die Forderungen und sonstigen Vermögensgegenstände sind unter Berücksichtigung erkennbarer Ausfallrisiken zum Nennwert ausgewiesen. Die Restlaufzeit der Forderungen und sonstigen Vermögensgegenstände sind im Forderungsspiegel (vgl. Anlage) dargestellt.

Die Forderungen zum 31.12.2020 wurden folgendermaßen wertberichtigt:

Einzelwertberichtigung:

Alle Forderungen, deren Entstehungsjahr vor dem 01.01.2020 lag, wurden zu 100% einzelwertberichtigt. Forderungen aus 2020 größer 50.000 € wurden auf Werthaltigkeit geprüft und gegebenenfalls einzelwertberichtigt.

Pauschalwertberichtigung:

Auf die verbleibenden Forderungen des Jahres 2020 wurde eine pauschale Wertberichtigung in Höhe von 5% vorgenommen.

2.2.1 öffentlich - rechtliche Forderungen

Öffentlich-rechtliche Forderungen sind alle Forderungen, die aufgrund der Festsetzung einer Gebühr, eines Beitrages oder einer Steuer nach dem KAG NRW oder einer anderen steuerlichen Vorschrift entstehen.

	31.12.2020	31.12.2019	DIFFERENZ
2.2.1.1 Gebühren	2.916.177,79	4.572.468,08	-1.656.290,29
2.2.1.2 Beiträge	783.419,42	47.693,22	735.726,20
2.2.1.3 Steuern	7.297.757,12	14.623.050,70	-7.325.293,58
2.2.1.4 Forderungen aus Transferleistungen	8.600.212,59	7.921.455,66	678.756,93
2.2.1.5 Sonstige öffentlich-rechtl. Forderungen	4.957.289,74	6.764.738,81	-1.807.449,07
Summe öffentlich-rechtliche Forderungen	24.554.856,66	33.929.406,47	-9.374.549,81

Bei der Ermittlung des Bilanzwertes lag ein Forderungsbestand von 45.229 T€ (Vorjahr: 56.360 T€) zu Grunde, der um 20.674 T€ (Vorjahr: 22.431 T€) zu berichtigen war. Der Bestand der offenen Forderungen im öffentlich-rechtlichen Bereich ist im Wesentlichen auf gesunkene offene Steuer-Forderungen, insbes. im Bereich der Gewerbesteuer (rd. 9,0 Mio. €) zurückzuführen.

2.2.2 Privatrechtliche Forderungen

	31.12.2020	31.12.2019	DIFFERENZ
2.2.2.1 privater Bereich	563.170,43	170.144,73	393.025,70
2.2.2.2 öffentlicher Bereich	204.772,79	3.466.801,30	-3.262.028,51
2.2.2.3 gegen verbundene Unternehmen	68.308.849,17	57.905.713,51	10.403.135,66
2.2.2.4 gegen Beteiligungen	376.774,18	107.267,23	269.506,95
2.2.2.5 gegen Sondervermögen	19.105.242,99	23.549.813,35	-4.444.570,36
Summe privatrechtliche Forderungen	88.558.809,56	85.199.740,12	3.359.069,44

Hier bildete ein Forderungsbestand von 88.764 T€ (Vorjahr: 85.381 T€) die Grundlage, der um 205 T€ (Vorjahr: 181 T€) zu berichtigen war. Im Bereich der privatrechtlichen Forderungen fallen die Forderungen aus dem Cashmanagement gegenüber verbundenen Unternehmen (rd. +10,5 Mio. €) höher und gegenüber Sondervermögen (rd. -4,5 Mio. €) geringer aus. Die privatrechtlichen Forderungen im öffentlichen Bereich reduzieren sich um 3,3 Mio. €. Die offene Forderung im Rahmen der Krankenhaufusion i.H.v. rd. 3,2 Mio. € ist inzwischen bedient.

2.2.3 Sonstige Vermögensgegenstände

Unter den sonstigen Vermögensgegenständen des Umlaufvermögens werden Positionen ausgewiesen, die keinem anderen Bilanzposten zugeordnet werden können. Beispielsweise werden hier Ansprüche aus Schadensersatz, Versicherungs- und Kautionsleistungen sowie Forderungen gegen Institutionen, Behörden und Mitarbeiter bilanziert.

	31.12.2020	31.12.2019	DIFFERENZ
Sonstige Vermögensgegenstände	5.386.818,46	3.050.018,12	2.336.800,34

Den Sonstigen Vermögensgegenständen lag zunächst ein Forderungsbestand von 6.818 T€ (Vorjahr: 3.582 T€) zu Grunde, der um 1.431 T€ (Vorjahr: 532 T€) zu berichtigen war.

2.3 Wertpapiere des Umlaufvermögens

Liegen nicht vor.

2.4 Liquide Mittel

Auf dieser Position werden der Kassenbestand der städtischen Girokonten und Barkassen sowie das Masterkonto-Guthaben aus dem Cashmanagement ausgewiesen.

	31.12.2020	31.12.2019	DIFFERENZ
Liquide Mittel	15.629.680,09	4.939.585,97	10.690.094,12

Der Anstieg der liquiden Mittel basiert maßgeblich auf Finanzmittelzuflüssen im Bereich der laufenden Verwaltungstätigkeit (+32.005 T€). Demgegenüber ergibt sich ein Liquiditätsverzehr aus der Investitionstätigkeit (-1.763 T€) und ein negativer Saldo aus der Finanzierungstätigkeit (insg. -16.831 T€). Im Rahmen der Verwaltung fremder Finanzmittel ist ein Rückgang in Höhe von 2.721 T€ zu verzeichnen.

Der Saldo aus der Finanzierungstätigkeit (-16.831 T€) beinhaltet die Ablösung von zur Umschuldung anstehenden Investitionskrediten (-20.691 T€), die ordentliche Tilgung von Investitionskrediten (- 8.847 T€) sowie die Rückzahlung bzw. Gewährung von Liquiditätskrediten an Teilnehmer des städtischen Cashpools (-37.214 T€).

Demgegenüber stehen Liquiditätszuflüsse aus Darlehensaufnahmen (6.636 T€; davon 1.802 T€ aus dem Programm „Gute Schule 2020“), aus der Umschuldung von Darlehen (15.025 T€), aus Liquiditätsgewährungen im städtischen Cashpool (19.869 T€) und aus Darlehensrückflüssen (8.390 T€), die insbesondere aus städtischen Ausleihungen resultieren.

Der Liquiditätsbestand des Cash-Pools beläuft sich auf 15.133 T€. Gegenüber den Betrieben und Gesellschaften, die liquide Mittel aus dem Cashpool entnommen oder darin angelegt haben, sind entsprechende Forderungen bzw. Verbindlichkeiten (s.a. Nr. „4.3 Verbindlichkeiten aus Krediten zur Liquiditätssicherung“) bilanziert.

In den liquiden Mitteln enthalten sind 497 T€, die auf Girokonten außerhalb des Cashpools und die Barkassenbestände entfallen (+83 T€ im Vergleich zum Vorjahr).

3. Aktive Rechnungsabgrenzung

Ausgaben vor dem Bilanzstichtag, die Aufwand für eine bestimmte Zeit nach diesem Tag darstellen, sind als Rechnungsabgrenzungsposten zu aktivieren. Die Rechnungsabgrenzungsposten aus dem laufenden Geschäft resultieren im Wesentlichen aus den Unterhaltsvorschussleistungen, Zuschüsse, die von der Stadt Neuss an verschiedene Einrichtungen gezahlt wurden und der Aufwandsentschädigung für Ratsmitglieder. In dieser Position werden außerdem die Aufwendungen für Bezüge der Beamten und Versorgungsempfänger abgegrenzt, die bereits im Dezember für Januar gezahlt werden.

Zudem ist hier ein aktiver Rechnungsabgrenzungsposten nach § 44 Abs. 2 KomHVO NRW für Zuschüsse zur Einrichtung von Kindertagesstätten und Sportanlagen bilanziert. Die Erhöhung ergibt sich aus den in 2020 gewährten Investitionszuschüssen, vermindert um die jährlichen Auflösungsbeträge. Die Zuschüsse sind unter der Auflage (Gegenleistungsverpflichtung) gewährt worden, dass sie mindestens für 5 Jahre für den Verwendungszweck zur Verfügung stehen. Andernfalls sind die angeschafften Einrichtungsgegenstände der Stadt zurückzugeben.

Zudem wurde die nächste Tranche in Höhe von 1.802 T€ aus dem Förderprogramm „Gute Schule“ des Landes NRW und der NRW Bank an das GMN zur zweckgerechten Verwendung für Investitionen in den Schulbereich weitergeleitet, so dass diese in 2020 als aktiver Rechnungsabgrenzungsposten auszuweisen sind.

	31.12.2020	31.12.2019	DIFFERENZ
Aktive Rechnungsabgrenzung	24.774.296,53	19.861.654,80	4.912.641,73

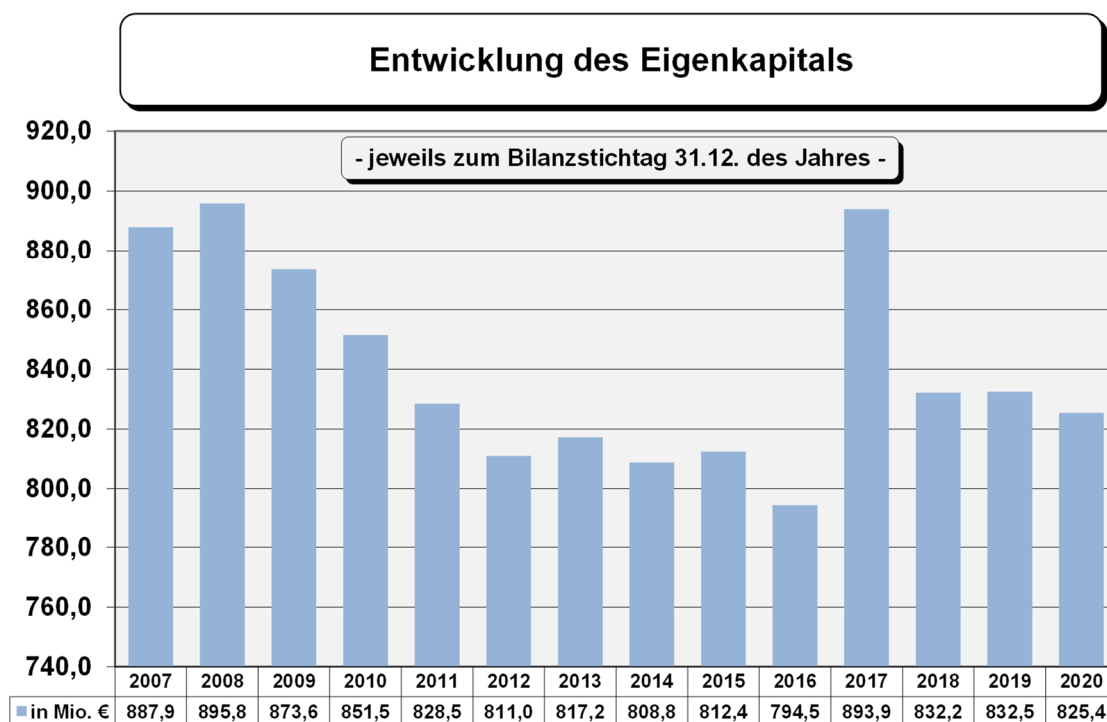
Bei der Rechnungsabgrenzung sind folgende Posten gebildet worden:

Aktive Rechnungsabgrenzungsposten	31.12.2020	31.12.2019	Veränderung (+/-)	
	€	€	€	%
• Betriebskostenzuschüsse an die Träger von Kindertageseinrichtungen (gem. §20Kibiz-Pfl.)	5.784.974	5.190.841	594.133	11,45%
• Leistungen nach UVG	433.305	419.735	13.570	3,23%
• Förderzuschuss Rheinisches Landestheater	324.760	319.960	4.800	1,50%
• VL Miete Div. Kita´s	85.701	246.108	-160.407	-65,18%
• Leistungen für die wirtschaftliche Jugendhilfe	132.558	123.322	9.236	7,49%
• Leistungen im Sozialwesen (AsylBLG)	44.754	52.094	-7.340	-14,09%
• Zuschüsse zur Einrichtung von Kindertagesstätten und Sportanlagen mit Gegenleistungsverpflichtung	8.407.873	5.711.206	2.696.667	47,22%
• ARAP LOGA (Beamte u.ä.)	2.238.919	2.172.346	66.573	3,06%
• ARAP Gute Schule 2020	7.113.844	5.406.543	1.707.301	31,58%
• Sonstige	207.610	219.500	-11.890	-5,42%
	24.774.297	19.861.655	4.912.642	24,73%

PASSIVA

1. Eigenkapital

Die nachfolgende Darstellung zeigt die Entwicklung des Eigenkapitals seit 2007:



1.1 Allgemeine Rücklage

Als Allgemeine Rücklage bezeichnet man den Wert, der sich in der Bilanz aus der Differenz der Aktiva und der übrigen Passivposten einschließlich der Ausgleichs- und Sonderrücklagen als wertmäßiger Überschuss ergibt.

	31.12.2020	31.12.2019	DIFFERENZ
Allgemeine Rücklage	781.570.251,23	781.811.221,13	-240.969,90

Die Reduzierung in Höhe von 241 T€ ergibt sich aus dem Saldo der gem. § 44 (3) KomHVO NRW gegen die Allgemeine Rücklage zu buchenden Erträge und Aufwendungen. Nach dieser Bestimmung sind Erträge und Aufwendungen aus dem Abgang und der Veräußerung von Vermögensgegenständen sowie aus Wertveränderungen von Finanzanlagen unmittelbar mit der allgemeinen Rücklage zu verrechnen.

Den gegen Eigenkapital gebuchten Erträgen in Höhe von insg. 278 T€ - davon knapp 264 T€ aus der Veräußerung von RWE Aktien und 14 T€ aus Vermögensveräußerungen - stehen Aufwendungen in Höhe von 519 T€ gegenüber, davon 20 T€ aus dem Abgang von Vermögensgegenständen des Anlagevermögens und 499 T€ aus der voraussichtlich dauerhaften Wertminderung der Neuss Marketing GmbH & Co KG. Der Finanzanlagenwert dieser Gesellschaft wurde wegen Eigenkapitalabschmelzungen (s. Erläuterungen Aktiva, Ziffer 1.3.1) angepasst.

Bis zum Jahresabschluss 2012 war in Höhe der in das nächste Haushaltjahr übertragenen Ermächtigungen für Aufwendungen eine Deckungsrücklage als Bestandteil der allgemeinen Rücklage anzusetzen. Diese Verpflichtung ist entfallen. Die übertragenen Ermächtigungen für Aufwendungen von 2020 nach 2021 sind mithin nicht mehr in der Deckungsrücklage ausgewiesen. Sie belaufen sich auf 3.874.459,66 € (s. Anhang Gesamtüberblick der Übertragungen). Der Vorjahresbetrag betrug 2.599.815,13 €.

1.2 Sonderrücklagen

Liegen nicht vor.

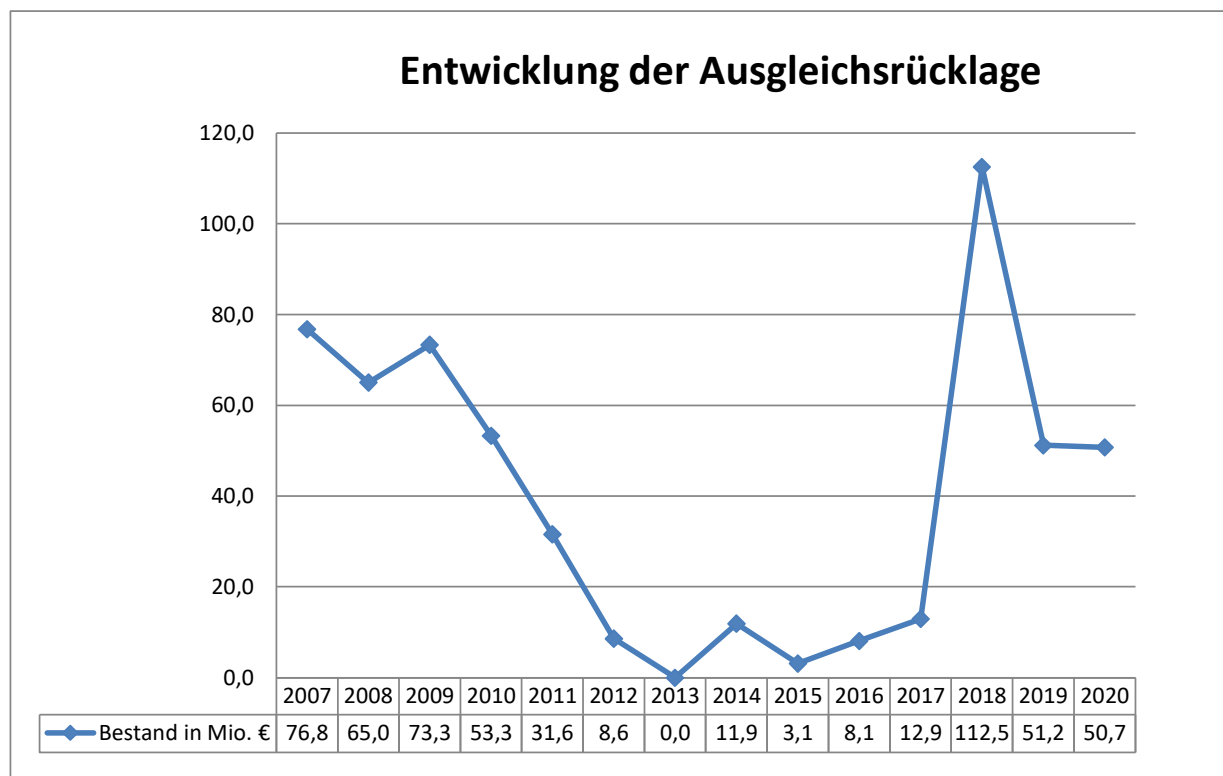
1.3 Ausgleichsrücklage

Die Ausgleichsrücklage wurde einmalig im Rahmen der Eröffnungsbilanz mit einem Betrag von 76.767 T€ ermittelt. Nach der damaligen Rechtslage durfte sie bis zu einem Drittel des Eigenkapitals, höchstens jedoch bis zu einem Drittel der Höhe der durchschnittlichen jährlichen Steuereinnahmen und allgemeinen Zuweisungen betragen. Für die Ermittlung waren die dem Eröffnungsbilanzstichtag drei vorangegangenen Haushaltsjahre maßgeblich. Es handelt sich dabei um die Jahre 2004, 2005 und 2006.

Die Ausgleichsrücklage hat im Rahmen des Haushaltsausgleichs die Funktion eines Puffers für Schwankungen des Jahresergebnisses. Sie kann durch Jahresüberschüsse aufgefüllt werden, solange die Allgemeine Rücklage einen Bestand in Höhe von mindestens 3 % der Bilanzsumme des Jahresabschlusses aufweist (§ 75 Abs. 3 Satz 2 GO NRW). Ebenso können Fehlbeträge durch die Ausgleichsrücklage ohne betragliche und zeitliche Begrenzung ausgeglichen werden. Der Ausgleich von Jahresfehlbeträgen bzw. die Zuführung von Jahresüberschüssen erfolgt nach Feststellung des Betrages durch den Rat im Folgejahr.

	31.12.2020	31.12.2019	DIFFERENZ
Ausgleichsrücklage	50.701.596,67	51.240.344,75	-538.748,08

Der Haupt- und Sicherheitsausschuss der Stadt Neuss hat in seiner Sitzung am 12.03.2021 beschlossen, den Jahresfehlbetrag 2019 in Höhe von 538.748,08 € der Ausgleichsrücklage zu entnehmen. Sollte der Jahresfehlbetrag 2020 der Ausgleichsrücklage entnommen werden, würde diese im Jahr 2021 um 6.882.097,26 € auf 43,8 Mio. € sinken.



1.4 Jahresfehlbetrag

Ein Jahresüberschuss oder ein Jahresfehlbetrag stellt die Differenz zwischen Gesamterträgen und Gesamtaufwendungen eines Haushaltsjahres dar. Der Jahresfehlbetrag für 2020 ist der Saldo der Erträge und Aufwendungen aus der Ergebnisrechnung.

	31.12.2020	31.12.2019
Jahresfehlbetrag	-6.882.097,26	-538.748,08

Über die Behandlung des Jahresergebnisses entscheidet der Rat der Stadt Neuss. Der Kämmerer empfiehlt, den Jahresfehlbetrag 2020 in Höhe von insgesamt 6.882.097,26 € der Ausgleichsrücklage zu entnehmen.

2. Sonderposten

2.1 für Zuwendungen

Zuwendungen wurden im Rahmen einer Zweckbindung bewilligt bzw. gezahlt und dürfen nicht frei verwendet werden. Der vom Zuwendungsgeber vorgegebene Verwendungszweck ist einzuhalten.

Die Sonderposten werden mit der Fertigstellung der betroffenen Vermögensgegenstände passiviert und ertragswirksam über die betriebsgewöhnliche Nutzungsdauer der bezuschussten Vermögensgegenstände aufgelöst. Zuwendungen für noch nicht erworbene Vermögensgegenstände oder für Vermögensgegenstände, die im Rahmen eines Herstellungsprozesses bis zum Bilanzstichtag noch nicht die technische Betriebsbereitschaft erlangt haben, werden in der Bilanzposition „Erhaltene Anzahlungen“ passiviert (siehe Ziffer 4.8).

	31.12.2020	31.12.2019	DIFFERENZ
Sonderposten für Zuwendungen	10.264.836,39	9.370.657,03	894.179,36

Der Auflösung der Sonderposten in Höhe von 572 T€ stehen Neuzugänge in Höhe von 1.466 T€ - davon 715 T€ Umbuchungen aus SoPo im Bau - gegenüber. Von den Neuzugängen und Umbuchungen aus SoPo im Bau entfielen insgesamt 913 T€ auf die Sportpauschale 2019/2020 und 467 T€ auf die Feuerschutzpauschale 2019/2020.

2.2 für Beiträge

Es gilt grundsätzlich das gleiche Ansatzverfahren wie bei den investitionsbezogenen Zuwendungen. Die Sonderposten werden mit der Fertigstellung der betroffenen Vermögensgegenstände passiviert und ertragswirksam über die Laufzeit aufgelöst.

	31.12.2020	31.12.2019	DIFFERENZ
Sonderposten für Beiträge	1.481.484,82	1.205.912,09	275.572,73

Der Auflösung der Sonderposten in Höhe von 4 T€ stehen Neuzugänge in Höhe von 279 T€ - davon 228 T€ Umbuchungen aus SoPo im Bau - gegenüber. Hierbei handelt es sich um die Passivierung von Ausgleichsbeiträgen für die Grünanlagen Hülchrather Str. inkl. KSP (238 T€) und Am Bommerhof (41 T€).

2.3 für den Gebührenaussgleich

Jahresüberschüsse der kostenrechnenden Einrichtungen sind in einen Sonderposten einzustellen. Sie werden zur Entlastung der Gebühren verwendet. Grundlage hierfür bildet der § 6 (2) des Kommunalabgabengesetzes für das Land NRW, nach dem Kostenüberdeckungen am Ende eines Kalkulationszeitraumes innerhalb der nächsten 4 Jahre auszugleichen sind.

	31.12.2020	31.12.2019	DIFFERENZ
Sonderposten für den Gebührenaussgleich	1.418.229,00	1.264.637,00	153.592,00

Der Bestand zum 31.12.2020 setzt sich zusammen aus Überschüssen der kostenrechnenden Einrichtung „Abfallentsorgung“ in Höhe von 1.418 T€ aus den Betriebsabrechnungen der Jahre 2018 bis

2020. Der Zuführung in Höhe von 251 T€ bei der Abfallentsorgung steht die Auflösung in Höhe von 97 T€ beim Rettungswesen entgegen, so dass sich für 2020 eine Nettozunahme der Gebührenaussgleichsrücklage in Höhe von 154 T€ ergibt.

2.4 Sonstige Sonderposten

Das Gebäude der Steins-Stiftung ist im Anlagevermögen bilanziert (siehe Erläuterungen zu den Aktiva, dort Ziff. 1.2.2.4). Als Gegenposition ist hier in gleicher Höhe (296 T€) ein Sonderposten passiviert, da das Gebäude Teil des Stiftungsvermögens ist. Dabei folgt die Auflösung dieses Postens der Höhe der Abschreibung für das Gebäude (8 T€).

	31.12.2020	31.12.2019	DIFFERENZ
Sonstige Sonderposten	3.728.582,87	1.758.399,62	1.970.183,25

Den restlichen Auflösungen der sonstigen Sonderposten in Höhe von 24 T€ stehen Neuzugänge in Höhe von 295 T€ – davon 267 T€ Umbuchungen aus SoPo im Bau - insb. durch die Passivierung der Straßenbeleuchtungsanlage im Stadt-/Rosengarten in Höhe von 241 T€, für Abfallbehälter im Stadt-/Rosengarten in Höhe von 27 T€ und durch die Passivierung sonstiger Anlagegüter in Höhe von 27 T€ entgegen.

Darüber hinaus berücksichtigt der Sonderposten den Zugang eines Kredites aus dem Landesprogramm „Gute Schule 2020“ in Höhe von 1.802 T€ sowie die Auflösung eines Darlehens aus diesem Programm in Höhe der fälligen Tilgungsleistung von 95 T€.

3. Rückstellungen

Gem. § 88 GO NRW sind Rückstellungen für ungewisse Verbindlichkeiten, für drohende Verluste aus schwebenden Geschäften und für hinsichtlich ihrer Höhe oder des Zeitpunktes ihres Eintritts unbestimmte Aufwendungen in angemessener Höhe zu bilden.

3.1 Pensions- und Beihilferückstellungen

Die Pensionsrückstellungen bilden die Verpflichtung zur Leistung zukünftiger, wahrscheinlich anfallender Pensionszahlungen und ähnlicher Versorgungsleistungen (insbesondere Beihilfeaufwendungen für Versorgungsempfänger) ab.

Die Pensionsrückstellungen wurden nach Maßgabe des § 37 Abs. 1 KomHVO NRW ermittelt. Die Berechnung erfolgte unter Einsatz der Software HPR (6.0.7.0) der Fa. Haessler.

Dargestellt werden in dieser Bilanzposition künftige Ansprüche der Beamten und Versorgungsempfänger, die in der Kernverwaltung der Stadt Neuss tätig waren.

Ebenfalls darin enthalten sind auch Ansprüche für Witwen und Waisen, für Beamte bei der AWL, der Neusser Marketing GmbH (ehemals NTTG) und der ITK (ehemals KDVZ). Bei der Berechnung sind Renten- und Versorgungsausgleichsfälle unberücksichtigt geblieben.

Bei der Berechnung wurde die Richttafel 2018 G von Heubeck angewandt. Weiterhin wurden die folgenden Parameter im Rahmen der Berechnung berücksichtigt:

- Zinssatz: 5%
- Beginn des Dienstverhältnisses pauschal bei mittlerem und gehobenem Dienst mit dem 19. Lebensjahr, bei Dienstbeginn im höheren Dienst mit dem 25. Lebensjahr
- Pensionierungsalter: 61 Jahre
- Anzahl der Zahlungen: 12

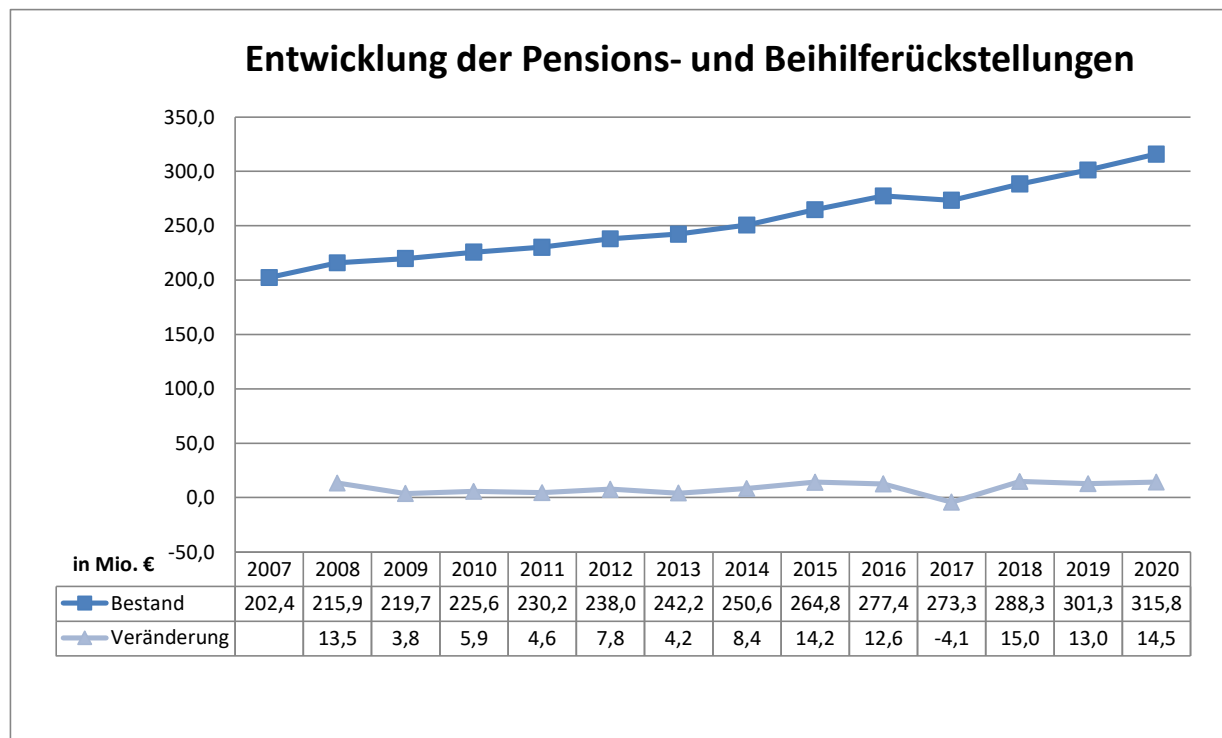
Die Beihilferückstellungen für Pensionäre wurden, entsprechend der Vereinfachungsmöglichkeit des § 37 Abs. 1 KomHVO NRW, pauschal ermittelt. Der dieser Vereinfachungsmöglichkeit zugrundeliegende Prozentsatz spiegelt das Verhältnis der Beihilfeauszahlungen für Versorgungsempfänger zu den Gesamtversorgungsauszahlungen im dreijährigen Mittel wider und muss mindestens alle fünf Jahre neu ermittelt werden. Mit der Eröffnungsbilanz zum 01.01.2007 war dieser Prozentsatz auf 18,25 v.H. der Pensionsrückstellung berechnet und festgesetzt worden. Um den steigenden Beihilfeaufwendungen gerecht zu werden, wurde der Prozentsatz in den Jahresabschlüssen 2010 (18,88 v.H.), 2012

(20,73 v.H.), 2015 (21,93 v.H.) und 2018 (22,44 v.H.) neu festgesetzt. Eine erneute Aktualisierung ist nach § 37 Abs. 1 KomHVO NRW spätestens für das Jahr 2023 vorzunehmen.

	31.12.2020	31.12.2019	DIFFERENZ
Pensionsrückstellung	257.666.479,00	245.884.853,00	11.781.626,00
Beihilferückstellung	58.153.822,88	55.474.813,01	2.679.009,87
Summe Pensionsrückstellungen	315.820.301,88	301.359.666,01	14.460.635,87

Der Anstieg bei der Pensionsrückstellung ergibt sich aus Zuführungen (14.827 T€), Auflösungen (2.463 T€) und Inanspruchnahmen (582 T€). Die Veränderung bei der Beihilferückstellung geht auf Zuführungen (3.362 T€), Auflösungen (553 T€) und Inanspruchnahmen (130 T€) zurück.

Die Pensions-/ Beihilferückstellungen haben sich seit 2007 wie folgt entwickelt:



3.2 Rückstellungen für Deponien und Altlasten

Liegen nicht vor.

3.3 Instandhaltungsrückstellungen

Für unterlassene Instandhaltungen besteht eine Pflicht gemäß § 37 (4) KomHVO NRW diese als Rückstellung auszuweisen, wenn die Nachholung der Instandhaltung hinreichend konkret beabsichtigt ist und die Instandhaltung als bisher unterlassen bewertet werden muss.

Der Aufwand wird in dem Haushaltsjahr erfasst, in dem er wirtschaftlich entstanden oder verursacht wurde, auch wenn die vorgesehene Maßnahme in ein späteres Haushaltsjahr verschoben wird.

Die vorgesehenen Maßnahmen, für die Rückstellungen gebildet werden, sind am Abschlussstichtag einzeln bestimmt und wertmäßig beziffert. Der Gesamtbestand ist im Rückstellungsspiegel (vgl. Anlage) ausgewiesen.

	31.12.2020	31.12.2019	DIFFERENZ
Instandhaltungsrückstellung	126.112,76	145.000,00	-18.887,24

Die Veränderung der Instandhaltungsrückstellung geht auf Zuführungen (65 T€), Auflösungen (27 T€) und Inanspruchnahme (57 T€) zurück.

Der Rückstellungsbedarf ergibt sich wie folgt:

	31.12.2020	31.12.2019	Veränderung (+/-)
	€	€	€
Unterlassene Instandhaltung Wege Arboretum	85.000	50.000	35.000
Unterlassene Instandhaltung von Fuß- u. Radwegen in Grünanlagen im Stadtgebiet	30.000	0	30.000
Unterlassene Instandhaltung Erftwanderweg Unterführung A57	11.113	50.000	-38.887
Unterlassene Instandhaltung Wege in Grünanlagen inkl. Zaun- bzw. Geländerinstandsetzung, Europadam und Neusser Stadtgarten	0	30.000	-30.000
Unterlassene Instandhaltung Grünanlage, Grünzüge Weckhoven-Mitte, Gnadental und Selikum	0	15.000	-15.000
	126.113	145.000	-18.887

3.4 Sonstige Rückstellungen

Unter diesem Bilanzposten werden alle Rückstellungen für andere ungewisse Verbindlichkeiten, z.B. am Bilanzstichtag ausstehende Aufwandsrechnungen zu bereits vor dem Bilanzstichtag erbrachten Lieferungen oder Leistungen, Rückstellungen für nicht beanspruchten Urlaub, Rückstellungen für geleistete Überstunden, Rückstellungen für Altersteilzeit sowie Rückstellungen für Verpflichtungen der Stadt Neuss gegenüber anderen Dienstherren gemäß LBeamtVG (Landesbeamtenversorgungsgesetz), bilanziert.

	31.12.2020	31.12.2019	DIFFERENZ
Sonstige Rückstellungen	35.197.391,40	24.608.891,58	10.588.499,82

Die Veränderung bei den Sonstigen Rückstellungen geht auf Auflösungen (913 T€), Inanspruchnahme (10.624 T€) und Zuführungen (22.126 T€) zurück.

Der Rückstellungsbetrag im Berichtsjahr setzt sich wie folgt zusammen:

	31.12.2020	31.12.2019	Veränderung	
			€	%
Rückstellungen für ausst. Rechnungen	752.595	759.795	-7.200	-0,9%
Rückstellung Prüfungskosten	204.207	180.611	23.596	13,1%
Rückstellung für ausst. Abfindungen	256.401	0	256.401	-
Überstundenrückstellung ¹	2.156.525	1.934.439	222.086	11,5%
Urlaubsrückstellung ¹	4.902.975	4.244.058	658.917	15,5%
Altersteilzeitrückstellung ²	1.718.227	2.124.440	-406.213	-19,1%
Rückstellung LBeamtVG NRW ³	4.373.723	4.358.291	15.432	0,4%
Rückstellung für LOB	1.012.492	1.112.964	-100.472	-9,0%
RS Prozessrisiko altersdiskriminierende Besoldung ⁴	747.000	1.206.400	-459.400	-38,1%
Rückstellung Versorgung für Kindererziehungszeiten ⁵	0	180.000	-180.000	-100,0%
Rückstellung Prozess-Risiken	60.354	64.994	-4.640	-7,1%
Rückstellung für Steuern ⁶	3.558.788	3.296.529	262.259	8,0%
Rückst. f. ausst. Transferleistungen	3.854.104	4.145.022	-290.918	-7,0%
Rückstellung aus Bürgerschaft NRRV	0	1.001.349	-1.001.349	-100,0%
Rückstellung erhöhte Kreisumlage ⁷	11.600.000	0	11.600.000	-
	35.197.391	24.608.892	10.588.499	43,0%

¹Die Berechnungsgrundlage der Überstunden- und Urlaubsrückstellungen erfolgt in Anlehnung an das HGB mit 220 Arbeitstagen.

²Die Nutzung von Altersteilzeitmodellen führt während der sog. Ansparphase ebenfalls zur Notwendigkeit des Aufbaus entsprechender Rückstellungen, die dann in der sog. Ruhephase zur Abdeckung der weiterlaufenden Bezüge eingesetzt werden.

³Rückstellung gem. LBeamtVG-Landesbeamtenversorgungsgesetz in Nachfolge vom Versorgungslastenverteilungsgesetz (VLVG) und § 107 b BeamVG:

Die der Rückstellung zugrunde liegende Rechtsvorschrift regelt die gegenseitigen Ansprüche unterschiedlicher Dienstherren für den Fall, dass ein Beamter bei dem letzten Dienstherren in Pension geht. Unter bestimmten, gesetzlich genau spezifizierten Konstellationen, entstehen hier bei dem Dienstherren, der den jeweiligen Beamten pensioniert, Ansprüche gegenüber den vorherigen Dienstherren des Beamten. Die hier gebildete Rückstellung spiegelt die voraussichtlichen Ansprüche aus diesen Anspruchsbeziehungen wider.

⁴Bis ins Jahr 2013 erfolgte in NRW die Zuordnung der Beamten in Dienstaltersstufen ausschließlich nach dem Lebensalter. Das könnte gegen Europarecht verstoßen, weil jüngere Beamten dadurch u.U. benachteiligt werden. Das für die Stadt Neuss bestehende Risiko liegt bei 1.206 T€, für das 2014 eine Rückstellung gebildet wurde. Die Veränderung der Rückstellung geht auf Auflösungen (437 T€) und Inanspruchnahme (22 T€) zurück.

⁵Nach einer Änderung im Landesbeamtenversorgungsgesetz zum 01.07.2016 werden bei der Beamtenversorgung für Kinder, die ab 1991 geboren wurden, statt einer maximal drei Jahre fortlaufenden Berücksichtigung der Dienstzeit, Zuschläge für Kindererziehungszeiten berücksichtigt. Dies gilt auch für die zum Zeitpunkt der Rechtsänderung existenten Versorgungsempfänger, so dass für den Zeitraum vom 01.07.2016 bis zum 31.12.2017 eine Rückstellung für mögliche Nachzahlungen gebildet wurde. Die bestehende Rückstellung wurde in 2020 ertragswirksam aufgelöst.

⁶Steuerrückstellungen werden gebildet, wenn sich abzeichnet, dass aufgrund von Ertragsausschüttungen oder Gewinnen bei verbundenen Unternehmen und Betrieben gewerblicher Art Kapitalertragssteuer-, Körperschaftsteuerzahlungen und/oder sonstige Steuerzahlungen bei der Stadt als Folgeeffekt zu erwarten sind.

⁷Gemäß § 37 Abs. 5 Satz 3 der Kommunalhaushaltsverordnung für das Land NRW (KomHVO) können Rückstellungen gebildet werden u.a. für unbestimmte Aufwendungen in künftigen Haushaltsjahren für die erhöhte Heranziehung zu Umlagen nach § 56 Kreisordnung für das Land NRW und § 22 Landschaftsverbandsordnung für das Land NRW. Da die Höhe der städtischen Kreisumlage in den Jahren 2021 und 2022 in ganz besonderem Maße eine Folge einer überproportional hohen Gewerbesteuerersatzzahlung durch den Bund bzw. das Land im Jahr 2020 ist, werden für die Jahre 2021 und 2022 jeweils ein Betrag von 5,8 Mio. € zurückgestellt.

Eine Gesamtübersicht der vorhandenen Rückstellungen ist als Anlage beigefügt.

4. Verbindlichkeiten

Unter dem Bilanzposten Verbindlichkeiten sind alle am Bilanzstichtag dem Grunde, der Höhe und der Fälligkeit nach feststehenden Schulden zusammengefasst. Zu den Verbindlichkeiten zählen, wie nachfolgend erläutert, insbesondere Anleihen, Rückzahlungsverpflichtungen aus Kreditaufnahmen, erhaltene Anzahlungen von Dritten sowie entstandene Zahlungsverpflichtungen aus Lieferungen und Leistungen.

Die Verbindlichkeiten sind zum Rückzahlungsbetrag passiviert.

4.1 Anleihen

Liegen nicht vor.

4.2 Verbindlichkeiten aus Krediten für Investitionen

Die Gesamtverbindlichkeiten der Stadt Neuss aus Krediten für Investitionen belaufen sich zum 31.12.2020 auf 101.865 T€.

Von diesen Gesamtverbindlichkeiten entfallen 83.251 T€ auf die eigenbetriebsähnlichen Einrichtungen, die Infrastruktur Neuss AöR (ISN) und die Lukita Neusser Kindertageseinrichtungen GmbH. In gleicher Höhe wurden Ausleihungen an die betroffenen Bereiche berücksichtigt. Außerdem besteht für die Mittel aus dem Landesprogramm „Gute Schule“ des Landes NRW (7.114 T€) die Zusage des Landes, für diesen Sonderkredit sämtliche Zins- und Tilgungsleistungen unmittelbar mit der NRW Bank abzuwickeln, so dass auf die Stadt Neuss „Netto-Verbindlichkeiten“ in Höhe von 11.500 T€ entfallen.

Die übertragenen Verbindlichkeiten (und entsprechenden Ausleihungen) verteilen sich wie folgt:

Bereich	31.12.2020	31.12.2019
Infrastruktur Neuss AöR (ISN)	1.156.000,00	1.224.000,00
Gebäudemanagement	49.019.858,98	55.019.858,98
Städtische Friedhöfe Neuss	1.466.857,80	1.635.958,83
Tiefbaumanagement	30.528.000,00	32.224.000,00
LuKiTa	1.080.612,11	1.215.688,63
Summe	83.251.328,89	91.319.506,44

4.2.1 von verbundenen Unternehmen

Liegen nicht vor.

4.2.2 von Beteiligungen

Liegen nicht vor.

4.2.3 von Sondervermögen

Liegen nicht vor.

4.2.4 vom öffentlichen Bereich

Liegen nicht vor.

4.2.5 vom privaten Kreditmarkt

	31.12.2020	31.12.2019	DIFFERENZ
Restkapital	101.865.203,56	109.836.699,30	-7.971.495,74

Die Veränderung resultiert aus den Tilgungen in Höhe von 8.847 T€, einer Sondertilgung von 5.665 T€, Neuaufnahmen von 4.834 T€ sowie dem Zugang (1.802 T€) und Tilgungen (95 T€) aus dem Kreditprogramm „Gute Schule 2020“ des Landes NRW.

4.3 Verbindlichkeiten aus Krediten zur Liquiditätssicherung

Die Stadt darf grundsätzlich Kredite nur für Investitionen und zur Umschuldung aufnehmen. Da sie ihre Zahlungsfähigkeit aber durch angemessene Liquiditätsplanung sicherzustellen hat, kann sie gemäß § 89 Abs. 2 GO NRW zwecks rechtzeitiger Leistung der Auszahlungen auch Kredite zur Liquiditätssicherung aufnehmen. Neben den Krediten für Investitionen werden ab 2010 auch die Kredite zur Liquiditätssicherung, die im Rahmen eines Cash-Poolings der Stadt Neuss und der einbezogenen Betriebe und Gesellschaften abgewickelt werden, „brutto“ ausgewiesen. Mithin stellt die Stadt Neuss alle mit dem Cashpooling zusammenhängenden Forderungen, evtl. vorhandene liquide Mittel und Verbindlichkeiten jeweils in voller Höhe dar.

	31.12.2020	31.12.2019	DIFFERENZ
Kredite zu Liquiditätssicherung	63.021.377,46	74.400.785,99	-11.379.408,53

Das Liquiditätsmanagement stellt sich in der Einzelbetrachtung wie folgt dar:

Bereich	Forderungen	Verbindlichkeiten	Saldo
-gegenüber Betrieben/Gesellschaften (Cashpool)	86.684.349,65	63.014.298,85	23.670.050,80
-gegenüber Kreditinstituten (nicht Cashpool)	0,00	0,00	0,00
-Sonstiges	0,00	7.078,61	7.078,61
Summe	86.684.349,65	63.021.377,46	23.662.972,19
Nachrichtlich: Liquide Mittel (nur Cashpool)			15.133.085,06
Liquidität (Kernhaushalt Stadt Neuss)			38.796.057,25

Innerhalb des Cashpoolings hat die Stadt Neuss Verbindlichkeiten in Höhe von 63,0 Mio. €, denen Forderungen in Höhe von 86,7 Mio. € der am Cashpooling beteiligten Betriebe und Gesellschaften gegenüberstehen. Der Rückgang der Verbindlichkeiten aus Liquiditätskrediten in Höhe von 11,4 Mio. € ist insbesondere auf das Ausscheiden einer am städtischen Cash-Management angeschlossenen Gesellschaft zurückzuführen, die zum Ende des Jahres 2019 noch rund 9,8 Mio. € ihrer Liquidität im städtischen Liquiditätsverbund angelegt hatte. Der Ausschluss aus dem Cash-Management war erforderlich, weil die Voraussetzungen für die Anbindung an den städtischen Liquiditätsverbund gemäß Erlass des Ministeriums für Inneres und Kommunales nicht mehr vorlagen.

4.4 Verbindlichkeiten aus Vorgängen, die Kreditaufnahmen wirtschaftlich gleichkommen

Liegen nicht vor.

4.5 Verbindlichkeiten aus Lieferungen und Leistungen

Hierbei handelt es sich um Verpflichtungen aufgrund von Kauf-, Werk- und Werklieferungsverträgen, Dienstleistungsverträgen, Miet- und Pachtverträgen und ähnlichen Verträgen, bei denen die zu erbringende Zahlung an Dritte noch aussteht. Die Bilanzierung erfolgt zum Rückzahlungsbetrag.

	31.12.2020	31.12.2019	DIFFERENZ
Verbindlichkeiten aus Lieferung und Leistung	5.162.478,21	7.131.931,79	-1.969.453,58

Die Verbindlichkeiten fallen insgesamt um 1.969 T€ niedriger aus als im Vorjahr, da weniger offene Geschäftsvorfälle mit einem hohen Volumen vorlagen. Hohe Verbindlichkeiten bestehen zum Stichtag gegenüber dem Bereich Abfallwirtschaft (1.518 T€), für den Finanzierungsanteil an den Kosten des Jobcenters des Rhein-Kreises Neuss (338 T€), für Leasing- und Wartungskosten (307 T€) sowie für den öffentlichen Grünanteil (178 T€). Weitere nennenswerte größere Verbindlichkeiten bestanden zum Bilanzstichtag aus Grundstücksangelegenheiten gegenüber der Liegenschaft- und Vermessung Neuss (120 T€) und der Stadtwerke Neuss Energie und Wasser – Kauf von zwei Trafostationen - (117 T€).

4.6 Verbindlichkeiten aus Transferleistungen

Den hier bilanzierten Verbindlichkeiten liegt ein einseitiges Verwaltungshandeln zugrunde. Ein Leistungsaustausch mit Dritten ist hier nicht gegeben, so dass den Zahlungen keine Gegenleistung gegenübersteht. In dieser Bilanzposition werden unter anderem erfasst:

- Leistungen der Sozialhilfe
- Leistungen der Jugendhilfe
- Leistungen der Sportförderung
- Leistungen an sonstige wirtschaftliche Unternehmen

Weiterhin werden hier Verbindlichkeiten aus erhaltenen Zuwendungen für laufende Zwecke bilanziert, soweit der Zweck der Zuwendung noch nicht erfüllt ist.

	31.12.2020	31.12.2019	DIFFERENZ
Verbindlichkeiten aus Transferleistungen	5.251.970,68	4.142.848,69	1.109.121,99

Größere Verbindlichkeiten bestehen insbesondere im Bereich der Wirtschaftlichen Jugendhilfe (2.929 T€) und für die Förderung der Sanierung des Labyrinthes und des 12-Räume-Hauses auf der Insel Hombroich (900 T€).

4.7 Sonstige Verbindlichkeiten

Der Bilanzposten „Sonstige Verbindlichkeiten“ stellt einen Restposten dar, in dem alle sonstigen Verbindlichkeiten gegenüber Dritten auszuweisen sind. Hierunter fallen insbesondere Steuerverbindlichkeiten (z.B. Umsatzsteuer, Lohnsteuer, Körperschaftsteuer) und Verbindlichkeiten gegenüber Sozialversicherungsträgern, z.B. Krankenkassen-, Renten- und Arbeitslosenversicherungsbeiträge der tariflich Beschäftigten.

	31.12.2020	31.12.2019	DIFFERENZ
Sonstige Verbindlichkeiten	15.116.792,55	11.112.859,87	4.003.932,68

In dieser Position sind zum Bilanzstichtag u.a. Verbindlichkeiten aus zweckgebundenen, noch nicht verbrauchten Einnahmen (4.299 T€), kreditorischen Debitoren (2.186 T€), Verbindlichkeiten gegenüber dem Tiefbaumanagement der Stadt Neuss aus der Abrechnung von Erschließungs- und Ausbaubeiträge (1.604 T€), Verbindlichkeiten gegenüber Sondervermögen (1.160 T€), Verbindlichkeiten aus Gewerbesteuerumlage (937 T€), Verbindlichkeiten gegenüber der Städtische Friedhöfe Neuss aus der Abrechnung von Grabnutzungsgebühren (830 T€), antizipative Zinsen (647 T€), Verbindlichkeiten aus unklaren Einzahlungen (358 T€) und Verbindlichkeiten gegenüber Beteiligungen (343 T€) enthalten.

Die größten Veränderungen ergeben sich u.a. aus höheren Verbindlichkeiten aus zweckgebundenen, noch nicht verbrauchten Einnahmen (1.800 T€), kreditorischen Debitoren (1.138 T€), Verbindlichkeiten gegenüber dem Tiefbaumanagement der Stadt Neuss aus der Abrechnung von Erschließungs- und Ausbaubeiträge (664 T€), Verbindlichkeiten aus Gewerbesteuerumlage (501 T€) sowie aus geringeren Verbindlichkeiten gegenüber Sondervermögen (-975 T€), aus unklaren Einzahlungen (-769 T€) und antizipative Zinsen (-320 T€).

4.8 Erhaltene Anzahlungen

Hier werden Einzahlungen aus Zuwendungen oder Beiträgen bilanziert, die noch nicht als Sonderposten passiviert werden können, weil die betroffenen Vermögensgegenstände auf der Aktivseite noch nicht betriebsbereit sind und somit als geleistete Anzahlung oder Anlage im Bau geführt werden.

	31.12.2020	31.12.2019	DIFFERENZ
Erhaltene Anzahlungen	7.907.076,32	9.019.339,09	-1.112.262,77

Den Zugängen in Höhe von 2.660 T€ stehen Passivierungen von Sonderposten in Höhe von 3.765 T€ - davon 1.802 T€ aus dem Landesprogramm „Gute Schule“ – gegenüber (s. Zugänge bei Position 2. Sonderposten). Die Auflösungen betragen 7 T€.

5. Passive Rechnungsabgrenzung

Bei den passiven Rechnungsabgrenzungen handelt es sich um Geschäftsvorfälle, die im laufenden Haushaltsjahr zu Einzahlungen führen, die aber teilweise oder ganz erst im folgenden Haushaltsjahr einen Ertrag darstellen.

	31.12.2020	31.12.2019	DIFFERENZ
Passive Rechnungsabgrenzung	2.172.505,64	1.097.006,10	1.075.499,54

Bei der Rechnungsabgrenzung sind folgende Posten gebildet worden:

Passive Rechnungsabgrenzungsposten	31.12.2020	31.12.2019	Veränderung (+/-)	
	€	€	€	%
• Abschlag UVG	77.303	0	77.303	-
• Veranstaltungen des Kulturamtes (Konzerte, Veranstaltungen)	62.808	176.463	-113.655	-64,4%
• PRAP für weitergeleitete Zuwendungen	1.957.204	837.508	1.119.696	133,7%
• Sonstige	75.191	83.035	-7.844	-9,4%
Summe:	2.172.506	1.097.006	1.075.500	98,0%

II. Erläuterungen zur Ergebnisrechnung

Allgemeines

Das Haushaltsjahr 2020 schließt in der Ergebnisrechnung mit folgendem Ergebnis ab:

	31.12.2020 in €	31.12.2019 in €
Ordentliche Erträge	526.047.260,83	502.563.306,23
- Ordentliche Aufwendungen	530.550.599,40	507.733.718,49
= Ordentliches Ergebnis	-4.503.338,57	-5.170.412,26
Finanzerträge	1.178.313,83	8.160.867,82
- Zinsen und sonstige Finanz- aufwendungen	3.557.072,52	3.529.203,64
= Finanzergebnis	-2.378.758,69	4.631.664,18
Jahresergebnis	-6.882.097,26	-538.748,08

Die Haushaltsplanung 2020 sah ein negatives Jahresergebnis von 24,1 Mio. € (nach Abzug des globalen Minderaufwands in Höhe von -5,2 Mio. €) vor, dass durch die Inanspruchnahme der Ausgleichsrücklage ausgeglichen werden sollte. Die fortgeschriebene Planung 2020 sah, nach Abzug des globalen Minderaufwands, ein Defizit von 26,7 Mio. € vor. Gegenüber der Haushaltsplanung 2020 schließt das Haushaltsjahr in der Ergebnisrechnung mit -6,9 Mio. € um 17,2 Mio. € (gegenüber der fortgeschriebenen Haushaltsplanung 2020 um 19,8 Mio. €) besser ab.

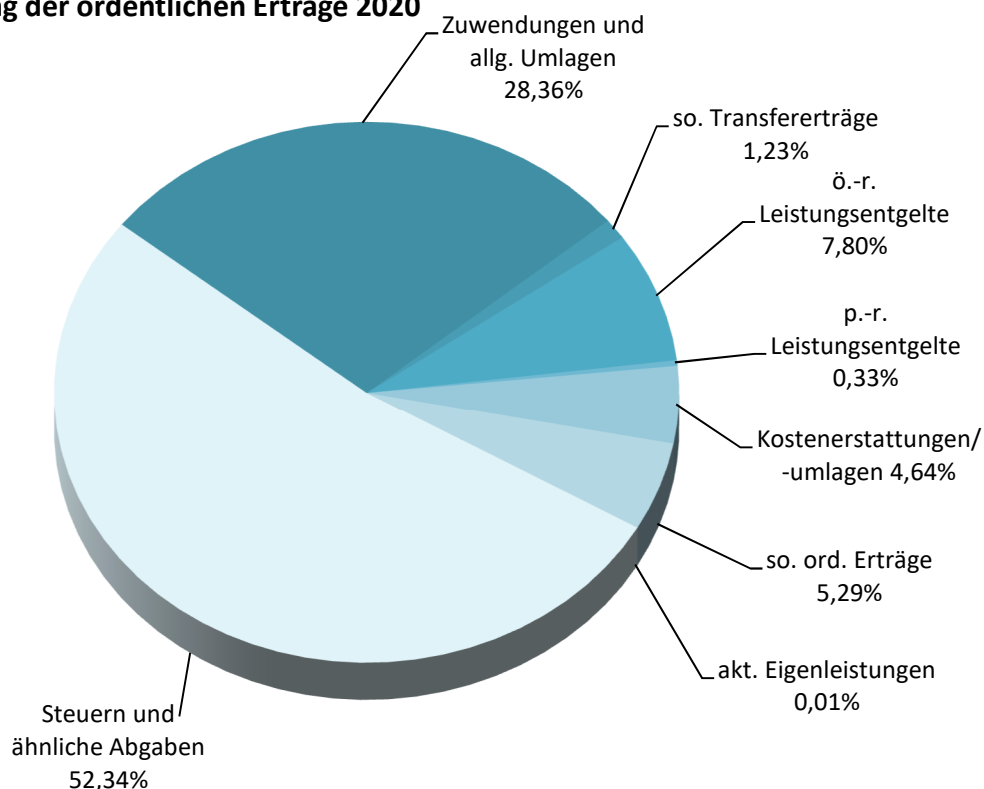
Gegenüber dem Vorjahresergebnis (-538.748,08 €) schließt das Haushaltsjahr in der Ergebnisrechnung um 6.343.349,18 € schlechter ab, die Ursachen hierfür werden im Folgenden genauer erörtert.

In der Jahresrechnung ist nach § 39 Abs. 2 KomHVO der fortgeschriebene Ansatz (-26.681.375,13 € nach Abzug des globalen Minderaufwands) dem Ist-Ergebnis gegenüber zu stellen und zu erläutern. Der fortgeschriebene Ansatz ergibt sich aus dem ursprünglichen Planansatz und der unterjährigen Fortschreibung in Form von vorgetragenen Haushaltsresten (Ermächtigungsübertragungen aus dem Vorjahr).

1. ORDENTLICHE ERTRÄGE

	Haus- haltsan- satz 2020	Planfort- schrei- bung	Fortge- schriebener Ansatz 2020	Ist-Er- gebnis 2020	Differenz + / -
	T €	T €	T €	T €	T €
Steuern und ähnliche Abgaben	325.763	0	325.763	275.341	-50.422
+ Zuwendungen und allg. Umlagen	70.126	0	70.126	149.188	79.062
+ Sonstige Transfererträge	5.898	0	5.898	6.450	552
+ Öffentl.-rechtl. Leistungsentgelte	44.796	0	44.796	41.031	-3.765
+ Privatrechtl. Leistungsentgelte	3.072	0	3.072	1.755	-1.317
+ Kostenerstattungen u. Kostenumlagen	21.377	0	21.377	24.410	3.033
+ Sonstige ordentliche Erträge	17.979	0	17.979	27.815	9.836
+ Aktivierte Eigenleistungen	150	0	150	57	-93
ORDENTLICHE ERTRÄGE	489.161	0	489.161	526.047	36.886

Verteilung der ordentlichen Erträge 2020



1.1. Steuern und ähnliche Abgaben

Im Bereich der Steuern und ähnlichen Abgaben stellt die Gewerbesteuer mit einem erzielten Ergebnis von 122,5 Mio. € (Vorjahr: 166,4 Mio. €) die größte Ertragsposition dar, gefolgt vom Anteil an der Einkommensteuer mit 80,9 Mio. € (Vorjahr: 84,7 Mio. €) und der Grundsteuer für bebaute Grundstücke mit 35,4 Mio. € (Vorjahr: 36,0 Mio. €).

Insgesamt ergibt sich im Bereich der Steuern und ähnlichen Abgaben eine Verschlechterung von -50,4 Mio. € (-15,5 %) gegenüber dem fortgeschriebenen Ansatz.

Gewerbesteuer

Aufgrund des erzielten Ergebnisses in Höhe von 122,5 Mio. € ergibt sich eine Verschlechterung gegenüber dem fortgeschriebenen Ansatz mit 166,0 Mio. € von -43,5 Mio. € (-26,2 %).

Nachfolgend eine Übersicht über die Entwicklung der Gewerbesteuer in den letzten 13 Jahren unter Berücksichtigung der um die Wertberichtigungen auf Forderungen bereinigten Ergebnisse (ab 2007):

Jahr	Gewerbesteuer nach Ertrag Mio. €	+ / - absolut Mio. €	+ / - %	Hebesatz v.H.
2007	133,5			450
2008	138,5	+ 5,0	+ 3,8	445
2009	120,7 - 2,6 118,1	- 20,4	- 14,7	445
2010	148,0 - 14,5 133,5	+ 15,4	+ 13,0	445

Jahr	Gewerbesteuer nach Ertrag Mio. €	+ / - absolut Mio. €	+ / - %	Hebesatz v.H.
2012	143,00 -0,08 142,92	+15,3	+12,0	455
2013	153,2 -0,6 152,6	+9,7	+6,8	455
2014	161,5 +0,1 161,6	+9,0	+5,9	455
2015	179,1 -0,0 179,1	+17,5	+10,8	455
2016	154,3 -0,2 154,1	-25,0	-14,0	455
2017	288,4 -15,3 273,1	+119,0	+77,2	455
2018	170,4 -0,0 170,4	-102,7	-37,6	455
2019	166,4 -0,4 166,0	-4,4	-2,58	455
2020	122,5 -2,2 120,3	-45,7	-27,53	455

Sonstige Steuern und ähnliche Abgaben

Weitere größere Abweichungen zum fortgeschriebenen Ansatz ergeben sich darüber hinaus noch beim Gemeindeanteil an der Einkommensteuer (-6,9 Mio. €), bei der Vergnügungssteuer (- 0,8 Mio. €), beim Gemeindeanteil an der Umsatzsteuer (+0,6 Mio. €) und bei der Grundsteuer B (+0,1 Mio. €).

Das Steueraufkommen sank im Vorjahresvergleich um insgesamt 46,5 Mio. € und ist im Wesentlichen auf die Auswirkungen der Covid-19-Pandemie und der hiermit verbundenen Maßnahmen zur Eindämmung des Virus zurückzuführen.

1.2 Zuwendungen und allgemeine Umlagen

Im Rahmen der Zuwendungen und allgemeinen Umlagen werden neben den Zuweisungen vom Land, Landschaftsverband sowie Zweckverband VRR auch Zuschüsse Dritter (Spenden) und die Erträge der Auflösung von Sonderposten verbucht.

Das Gesamtergebnis bei den Zuwendungen und allgemeinen Umlagen liegt um 79,1 Mio. € (Vorjahr: -1,3 Mio. €) und damit 112,7 % über dem des fortgeschriebenen Ansatzes.

Die Abweichung von insgesamt +79,1 Mio. € ist insbesondere auf die nicht im Haushaltsplan des Jahres 2020 eingeplante Ausgleichsleistung durch den Bund und das Land NRW in Höhe von 78,7 Mio. € auf Grundlage des Gesetzes zur Ausführung des Gesetzes zum Ausgleich von Gewerbesteuermindereinnahmen der Gemeinden in Folge der COVID-19-Pandemie zurückzuführen.

Weitere größere Mehrerträge gegenüber dem fortgeschriebenen Ansatz 2020 waren mit +0,2 Mio. € bei der Integrationspauschale, mit +1,1 Mio. € im Bereich der Rückzahlung überzahlter Zuschüsse, mit +0,2 Mio. € bei der Erstattung von Mehraufwendungen im Bereich der Schülerbeförderung und mit +0,1 Mio. € im Bereich der Landeszuweisungen für Sonderprogramme und Projekte zu verzeichnen. Höhere Landeszuweisungen (+0,06 Mio. €) ergaben sich auch für die Maßnahme „Geld oder Stelle“.

Mindererträge gegenüber dem fortgeschriebenen Ansatz ergaben sich bei den Landeszuweisungen für die Offene Ganztagschule im Primärbereich -0,4 Mio. €, im Bereich des Landesausgleichs für den

U3-Ausbau -0,5 Mio. € sowie bei den Landeszuweisungen im Bereich der Kindertagesbetreuung in Einrichtungen -0,3 Mio. €.

Die Zuweisungen von Gemeinden und Gemeindeverbänden schlossen gegenüber dem fortgeschriebenen Ansatz um -0,3 Mio. € schlechter ab. Aufgrund des Ausfalls des Shakespeare-Festivals wurden die hierfür geplanten Zuschüsse nicht gewährt, sodass ein Minderauftrag von -0,07 Mio. € zu verzeichnen war.

Weitere nennenswerte Mindererträge ergaben sich mit -0,1 Mio. € bei den Spenden Dritter für Sportvereine.

Die Erträge aus der Auflösung von Sonderposten im Bereich der Zuwendungen und allgemeinen Umlagen in Höhe von 0,6 Mio. € liegen mit -37 T€ unter dem fortgeschriebenen Ansatz.

Die größten Veränderungen ergaben sich bei nachfolgend aufgeführten Positionen:

	Ist-Ergebnis 2020	fortgeschr. Ansatz	Differenz zum fortgeschr. Ansatz		Ist-Ergebnis 2019	Differenz zum Ist-Ergebnis 2020	
	T €	T €	T €	%	T €	T €	%
Gewerbesteuerausgleichszuweis. COVID-19	78.683	0	78.683	-	0	78.683	-
Zuweisungen des Landes für laufende Zwecke	54.233	54.578	-345	-0,6%	50.478	3.755	7,4%
davon:							
> Kindertagesbetreuung in Einrichtungen (KiBiz-KP)	31.245	31.551	-306	-1,0%	27.969	3.276	11,7%
> Landeszuweisung für OGS im Primarbereich	4.812	5.187	-375	-7,2%	4.611	201	4,4%
> Landesausgleich U3-Ausbau (Konnexität)	4.777	5.281	-504	-9,5%	4.144	633	15,3%
> Landeszuweisung "Geld oder Stelle"	826	762	64	8,4%	792	34	4,3%
> Landeszuweis. Sonderprogramme und Projekte	131	32	99	309,4%	37	94	254,1%
> Integrationspauschale	236	0	236	-	2.054	-1.818	-88,5%
> Landeszuw. Erst. Mehraufw. Schülerbeförderung	245	0	245	-	0	245	-
Abrechnung Einheitslastenabrechnungsgesetz	13.273	13.282	-9	-0,1%	21.994	-8.721	-39,7%
Schlüsselzuweisungen vom Land	0	0	0	-	7.400	-7.400	-100,0%
Zuweisungen von Gemeinden/GV	238	539	-301	-55,8%	346	-108	-31,2%
Zuschüsse aus übrigen Bereichen	1.593	529	1.064	201,1%	781	812	104,0%
davon:							
> Rückzahlung überzahlter Zuschüsse	1.231	101	1.130	1118,8%	141	1.090	773,0%
> Spenden Dritter f.Sportvereine	74	200	-126	-63,0%	131	-57	-43,5%
> Zuschüsse Dritter Shakespeare-Festival	0	70	-70	-100,0%	88	-88	-100,0%
Sonstige	1.168	1.198	-30	-2,5%	1.074	94	8,8%
Gesamt	149.188	70.126	79.062	112,7%	82.073	67.115	81,8%

1.3 Sonstige Transfererträge

In Summe weichen die sonstigen Transfererträge mit einem Ergebnis von 6,5 Mio. € (Vorjahr: 7,2 Mio. €) um 0,6 Mio. € (Vorjahr: 1,5 Mio. €) vom fortgeschriebenen Ansatz (5,9 Mio. €) ab.

Die 9-prozentige Verbesserung ergab sich u.a. aus Mehrerträgen bei den Erstattungen gemäß § 7 Unterhaltsvorschussgesetz in Höhe von 0,3 Mio. € und bei den Kostenersatzleistungen in Höhe von 0,1 Mio. €. Auch bei den Ersatzleistungen von Sozialleistungsträgern (+0,2 Mio. €) und im Bereich der Kostenbeiträge in der Jugendhilfe (+0,09 Mio. €) sind Mehrerträge gegenüber dem fortgeschriebenen Ansatz zu verzeichnen.

Wesentliche Mindererträge ergaben sich mit -0,2 Mio. € im Bereich der Rückzahlung gewährter Leistungen.

Die Erträge in 2020 entfallen im Wesentlichen mit 3,8 Mio. € (Vorjahr: 4,2 Mio. €) auf die Erstattung des Schuldendienstes für gewährte Darlehen von der Rheinisch Westfälischen Elektrizitätswerke AG (RWE), dem Tiefbaumanagement, dem Gebäudemanagement, der Infrastruktur Neuss AöR, der LuKiTa GmbH und den Städtischen Friedhöfen Neuss.

Im Vergleich zum Vorjahresergebnis sind die Erstattungen des Schuldendienstes seitens der Sondervermögen um 0,4 Mio. € zurückgegangen.

1.4 Öffentlich-rechtliche Leistungsentgelte

Die erzielten Erträge 2020 bei den öffentlich-rechtlichen Leistungsentgelten belaufen sich auf 41,0 Mio. € (Vorjahr: 45,1 Mio. €).

Gegenüber dem fortgeschriebenen Ansatz ergibt sich insgesamt eine Verschlechterung von -3,8 Mio. € (Vorjahr: +0,8 Mio. €). Die Verschlechterung resultiert aus Mindererträgen gegenüber dem fortgeschriebenen Ansatz im Bereich des Rettungswesens (-1,7 Mio. €), im Bereich der Elternbeiträge für die Kinderbetreuung (-1,6 Mio. €) sowie im Bereich der Elternbeiträge für die Offene Ganztagschule (OGS) (-0,8 Mio. €).

Bei den Verwaltungsgebühren lagen die Erträge um -0,3 Mio. € unter dem fortgeschriebenen Ansatz, was insbesondere auf Mindererträge im Bereich der Ausweisangelegenheiten (-0,2 Mio. €) und im Bereich der Verkehrslenkung (-0,1 Mio. €) zurückzuführen ist.

Mehreinnahmen gegenüber dem fortgeschriebenen Ansatz ergaben sich bei den Benutzungsgebühren und ähnliche Entgelte, hier insb. bei den Abfallentsorgungsgebühren +0,3 Mio. € und bei den Übergangwohnheimen +0,3 Mio. €.

Gegenüber dem Vorjahr ergibt sich eine Verschlechterung in Höhe von -4,1 Mio. €. Den Mindererträgen bei den Benutzungsgebühren und ähnliche Entgelte, hier insb. bei den Elternbeiträgen für die Kinderbetreuung (-2,7 Mio. €), im Bereich Rettungswesen (-0,7 Mio. €), bei den Elternbeiträgen für die Offene Ganztagschule (OGS) (-0,4 Mio. €) sowie bei den Übergangwohnheimen (-0,3 Mio. €) standen Mehrerträge bei der Musikschule (+0,6 Mio. €) gegenüber. Bei den Verwaltungsgebühren lagen die Erträge um -0,4 Mio. € unter dem Vorjahr.

Im Einzelnen ergeben sich folgende Veränderungen:

	Ist-Ergebnis 2020	fortgeschr. Ansatz	Differenz zum fortgeschr. Ansatz		Ist-Ergebnis 2019	Differenz zum Ist-Ergeb- nis 2020	
	T €	T €	T €	%	T €	T €	%
Benutzungsgebühren und ähnliche Entgelte	37.340	40.928	-3.588	-8,8%	40.663	-3.323	-8,2%
davon:							
> Abfallentsorgungsgebühren	18.201	17.911	290	1,6%	18.062	139	0,8%
> Einsatzgebühren im Rettungswesen	9.741	11.475	-1.734	-15,1%	10.431	-690	-6,6%
> Übergangwohnheime	1.290	950	340	35,8%	1.608	-318	-19,8%
> Musikschule	811	845	-34	-4,0%	207	604	291,8%
> Elternbeiträge für die Kinderbetreuung	3.077	4.646	-1.569	-33,8%	5.807	-2.730	-47,0%
> Elternbeiträge für die OGS	2.769	3.603	-834	-23,1%	3.139	-370	-11,8%
Verwaltungsgebühren	3.590	3.847	-257	-6,7%	3.996	-406	-10,2%
davon:							
> baurechtliche Genehmigungen	1.255	1.278	-23	-1,8%	1.303	-48	-3,7%
> Ausweisangelegenheiten	698	870	-172	-19,8%	937	-239	-25,5%
> Besondere Verkehrslenkung	314	420	-106	-25,2%	418	-104	-24,9%
> Bauberatung	255	63	192	304,8%	77	178	231,2%
> Gewerbeservice	105	202	-97	-48,0%	156	-51	-32,7%
Erträge aus der Auflösung von Sonderposten für Beiträge und den Gebührenaussgleich	101	21	80	381,0%	478	-377	-78,9%
Gesamt	41.031	44.796	-3.765	-8,4%	45.137	-4.106	-9,1%

1.5 Privatrechtliche Leistungsentgelte

Im Vergleich zum fortgeschriebenen Ansatz schließen die privatrechtlichen Leistungsentgelte mit einer Verschlechterung von – 1,3 Mio. € (Vorjahr: +0,1 Mio. €) ab, was einem Minderertrag um 42,9 % entspricht. Die Erträge aus Veranstaltungen fielen um -0,8 Mio. € und die Teilnehmerentgelte um - 0,4 Mio. € geringer aus als geplant.

Die Mindererträge sind weitestgehend eine Auswirkung der Maßnahmen zur Eindämmung der COVID-19-Pandemie, die dazu führten, dass eine Vielzahl von städtischen Veranstaltungen im Jahr 2020 nicht stattfinden konnten und städtische Einrichtungen für den Besucher geschlossen blieben.

Das Ergebnis in Höhe von 1,8 Mio. € (Vorjahr: 4,2 Mio. €) bei den privatrechtlichen Leistungsentgelten resultiert insbesondere aus Teilnehmerentgelten (0,7 Mio. €; Vorjahr: 1,6 Mio. €.), Veranstaltungserträgen (0,2 Mio. €; Vorjahr: 1,2 Mio. €), Mieten, Pachten und Erbbauzinsen (0,4 Mio. €; Vorjahr: 0,5 Mio. €) und aus sonstigen privatrechtlichen Leistungsentgelten (0,6 Mio. €; Vorjahr: 1 Mio. €).

Im Vorjahresvergleich sanken die privatrechtlichen Leistungsentgelte um 2,5 Mio. € und damit um insg. 58,3%. Die Erträge aus Veranstaltungen lagen um -1,0 Mio. € und die Teilnehmerentgelte um -0,9 Mio. € unter dem Vorjahr.

1.6 Kostenerstattungen und Kostenumlagen

Erträge aus Kostenerstattungen und Kostenumlagen werden verbucht, wenn die Gemeinde Güter bzw. Dienstleistungen für eine andere Stelle erbringt, die diese ganz oder anteilig zu erstatten hat.

Im Berichtsjahr liegt das Ergebnis bei 24,4 Mio. € und ist somit um 3,0 Mio. € (+14,2 %) höher im Vergleich zum fortgeschriebenen Ansatz (21,4 Mio. €). Die Mehreinnahmen ergeben sich im Wesentlichen aus höheren Kostenerstattungen von Gemeinden und Gemeindeverbänden in Höhe von 0,9 Mio. €, aus Erstattungen von auswärtigen Jugendhilfeträgern für die Unterbringung von Kindern in Höhe von 1,2 Mio. €, aus Erstattungen des Landschaftsverbandes Rheinland in Höhe von 0,9 Mio. € im Bereich der Kostenerstattungen für unbegleitete minderjährige Ausländer (UMA), aus Erstattungen von verbundenen Unternehmen in Höhe von 0,4 Mio. € sowie aus Erstattungen im Bereich Kindertagesbetreuung in Einrichtungen in Höhe von 0,3 Mio. €.

Dagegen fielen die Erstattungen von Personalaufwendungen in Höhe von -0,6 Mio. € für die Beschäftigung von Mitarbeiter*innen, deren Arbeitsverhältnisse nach dem neuen §16i SGBII („Teilhabe am Arbeitsmarkt“) vom Bund gefördert wird, geringer als geplant aus

Wesentliche Abweichungen gegenüber dem fortgeschriebenen Ansatz und dem Ist-Ergebnis des Vorjahres ergeben sich in folgenden Bereichen:

	Ist-Ergebnis 2020	fortgeschr. Ansatz	Differenz zum fortgeschr. Ansatz		Ist-Ergebnis 2019	Differenz zum Ist-Ergebnis 2020	
	T €	T €	T €	%	T €	T €	%
Erstattungen durch das Land	3.703	3.932	-229	-5,8%	3.783	-80	-2,1%
Erstattungen von Gemeinden/GV	10.117	7.358	2.759	37,5%	10.357	-240	-2,3%
davon:							
> Kostenerstatt./-umlagen v. Gemeinden/GV	2.536	1.669	867	51,9%	4.540	-2.004	-44,1%
> Erstattungen von Landesjugendamt für UMA	4.024	3.100	924	29,8%	2.840	1.184	41,7%
> Erstattungen von auswärtigen Jugendhilfeträgern	2.654	1.419	1.235	87,0%	1.986	668	33,6%
> Erstattungen Personalaufwand v. Rhein-Kreis-Neuss	669	808	-139	-17,2%	851	-182	-21,4%
Erstattungen von verbundenen Unternehmen	4.366	3.990	376	9,4%	4.208	158	3,8%
Erstattungen von übrigen Bereichen	4.672	4.332	340	7,8%	3.844	828	21,5%
davon:							
> Kindertagesbetreuung in Einrichtungen	3.828	3.550	278	7,8%	2.934	894	30,5%
> Hilfe zur Erziehung	81	0	81	-	87	-6	-6,9%
Erstattung Personalaufwand §16i SGB II	995	1.556	-561	-36,1%	482	513	106,4%
Sonstige (Zweckverbände, Bund, priv. Unternehmen)	557	209	348	166,5%	454	103	22,7%
Gesamt	24.410	21.377	3.033	14,2%	23.128	1.282	5,5%

Gegenüber dem Vorjahr ergibt sich eine Verbesserung in Höhe von 1,3 Mio. €. Die Veränderung resultiert überwiegend aus Mehrerträgen bei den Erstattungen des Landschaftsverbandes Rheinland in Höhe von 1,2 Mio. € im Bereich der Kostenerstattungen für unbegleitete minderjährige Ausländer

(UMA), aus Erstattungen von auswärtigen Jugendhilfeträgern (+0,7 Mio. €), aus Erstattungen im Bereich Kindertagesbetreuung in Einrichtungen (+0,9 Mio. €) und aus Erstattungen von Personalaufwendungen gemäß §16i SGB II (+0,5 Mio. €). Demgegenüber standen Mindereinnahmen aus Erstattungen von Gemeinden und Gemeindeverbänden (-2,0 Mio. €).

1.7 Sonstige ordentliche Erträge

Zu den sonstigen ordentlichen Erträgen gehören alle Erträge, die nicht einer anderen Kontengruppe zuzuordnen sind.

Im Vergleich zum fortgeschriebenen Ansatz in Höhe von 18,0 Mio. € ergibt sich eine Gesamtverbesserung in Höhe von 9,8 Mio. €. Den Mehrerträgen aus der Auflösung der Pensions- und Beihilferückstellung (+3,0 Mio. €), der ertragswirksamen Auflösung aus Einzel- und Pauschalwertberichtigungen (+2,6 Mio. €), aus der Verzinsung von Steuerforderungen (+4,1 Mio. €), aus der Auflösung sonstiger Rückstellungen (+0,9 Mio. €) und anderen sonstigen ordentlichen Erträgen (+1,0 Mio. €) standen Mindererträge bei den Buß- und Zwangsgeldern (-0,6 Mio. €) und bei der Veräußerung von Grundstücken in Allerheiligen (-1,6 Mio. €) gegenüber.

Hier ergab sich folgendes Gesamtbild:

	Ist-Ergebnis 2020	fortgeschr. Ansatz	Differenz zum fortgeschr. Ansatz		Ist-Ergebnis 2019	Differenz zum Ist-Ergebnis 2020	
	T €	T €	T €	%	T €	T €	%
Auflösung aus der Pensions- und Beihilferückstellung	3.016	0	3.016	-	3.644	-628	-17,2%
ertragswirksame Auflösung aus Einzel- und Pauschalwertberichtigungen	2.590	0	2.590	-	986	1.604	162,7%
Konzessionsabgaben	9.196	9.054	142	1,6%	8.481	715	8,4%
Verzinsung von Steuerforderungen	6.053	2.000	4.053	202,7%	1.524	4.529	297,2%
Buß- und Zwangsgelder	1.550	2.152	-602	-28,0%	1.865	-315	-16,9%
Veräußerung von Grundstücken in Allerheiligen	1.434	3.038	-1.604	-52,8%	422	1.012	239,8%
Auflösung sonstiger Rückstellungen	941	0	941	-	289	652	225,6%
Stundungs- und Hinterziehungszinsen	814	784	30	3,8%	1.073	-259	-24,1%
Erstattung von Steuern	454	413	41	9,9%	1	453	45300,0%
Andere sonstige ordentliche Erträge	1.153	150	1.003	668,7%	285	868	304,6%
Sonstige	614	388	226	58,2%	333	281	84,4%
Gesamt	27.815	17.979	9.836	54,7%	18.903	8.912	47,1%

Auflösung von Rückstellungen

Im Wesentlichen handelt es sich um Auflösungserträge aus Pensions- und Beihilferückstellungen. Solche Auflösungserträge entstehen, wenn eine Rückstellung für ihren Zweck endgültig nicht mehr benötigt wird. Dies ist regelmäßig dann der Fall, wenn die anspruchsberechtigte Dienstkraft aus dem Beamtenverhältnis ausscheidet oder verstirbt.

In 2020 entfallen 3,0 Mio. € auf die Auflösung von Pensions- und Beihilferückstellungen.

Darüber hinaus wurden sonstige Rückstellungen i.H. v. 0,9 Mio. € ertragswirksam aufgelöst.

Konzessionsabgaben

Im Vergleich zum fortgeschriebenen Haushaltsansatz weist das Ist-Ergebnis eine Verbesserung in Höhe von +0,1 Mio. € aus.

Im Berichtsjahr liegen die sonstigen ordentlichen Erträge bei 27,8 Mio. € (Vorjahr: 18,9 Mio. €) und schließen somit im Vergleich zum Vorjahr um +8,9 Mio. € besser ab.

Die Veränderung resultiert im Wesentlichen aus Mehreinnahmen bei der Verzinsung von Steuerforderungen +4,5 Mio. €, aus der ertragswirksamen Auflösung aus Einzel- und Pauschalwertberichtigungen +1,6 Mio. €, aus der Veräußerung von Grundstücken in Allerheiligen +1,0 Mio. €, aus anderen sonstigen ordentlichen Erträgen +0,9 Mio. €, aus der Auflösung sonstiger Rückstellungen +0,7 Mio. €, aus Konzessionsabgaben +0,7 Mio. € sowie aus höheren Erstattungen von Steuern +0,5 Mio. €. Demgegenüber standen Mindereinnahmen aus der Auflösung der Pensions- und Beihilferückstellung - 0,6 Mio. €, aus Buß- und Zwangsgeldern -0,3 Mio. € und aus geringeren Stundungs- und Hinterziehungszinsen -0,3 Mio. €.

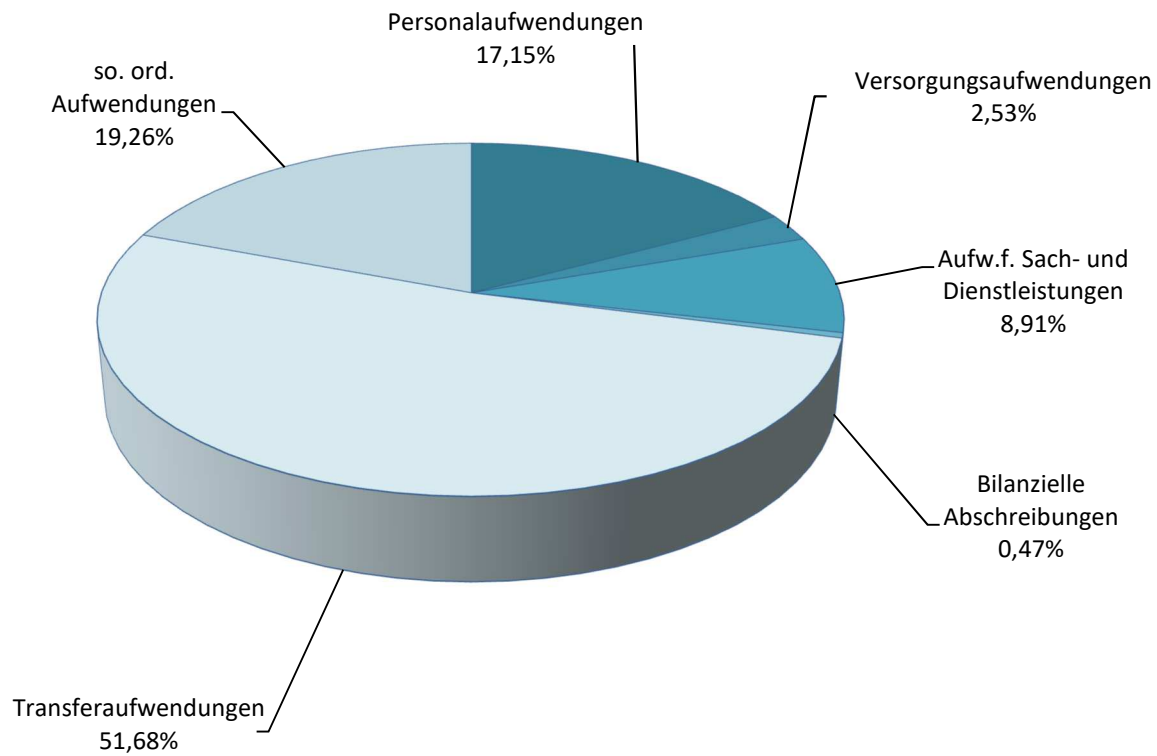
1.8 Aktivierte Eigenleistungen

Die erzielten Erträge 2020 bei den aktivierten Eigenleistungen im Bereich der öffentlichen Grünanlagen belaufen sich auf 57 T€ (Vorjahr 31 T€).

2. AUFWENDUNGEN

	Haushalts- ansatz 2020	Planfort- schrei- bung	Fortge- schriebe- ner Ansatz 2020	Ist-Ergeb- nis 2020	Differenz + / -
	T€	T€	T€	T€	T€
Personalaufwendungen	89.393	0	89.393	91.000	-1.607
+ Versorgungsaufwendungen	12.653	0	12.653	13.442	-789
+ Aufwend. f. Sach- und Dienstleistungen	47.448	-1.038	48.486	47.293	1.193
+ Bilanzielle Abschreibungen	2.971	0	2.971	2.509	462
+ Transferaufwendungen	274.187	-102	274.289	274.139	150
+ Sonstige ordentliche Aufwendungen	95.953	-1.460	97.413	102.168	-4.755
ORDENTLICHE AUFWENDUNGEN	522.605	-2.600	525.205	530.551	-5.346

Verteilung der ordentlichen Aufwendungen 2020



2.1 Personal- und Versorgungsaufwendungen

Unter Personal- und Versorgungsaufwendungen sind alle Aufwendungen im Zusammenhang mit den aktiven sowie ehemaligen Beschäftigten zu verstehen. Dazu zählen neben den aktuellen Bezügen, Entgelten, Versorgungsaufwendungen und Beihilfeleistungen auch die Zuführungen zu Pensions-, Beihilfe-, Urlaubs-, Überstunden- und Altersteilzeitrückstellungen.

Die Personalaufwendungen 2020 in Höhe von 91,0 Mio. € (Vorjahr: 87,8 Mio. €) beinhalten die Beamtenbesoldung und Tarifentgelte (61,3 Mio. €; Vorjahr: 58,6 Mio. €), die gesetzlichen Sozialabgaben tariflich Beschäftigter (7,5 Mio. €; Vorjahr: 7,2 Mio. €) sowie die Aufwendungen für Altersversorgung (16,7 Mio. €; Vorjahr: 16,6 Mio. €) und Unterstützungen (4,5 Mio. €; Vorjahr: 4,5 Mio. €). Auf die Versorgungsaufwendungen entfallen 13,4 Mio. € (Vorjahr: 12,3 Mio. €).

In 2020 waren durchschnittlich 875 (Vorjahr: 861) tariflich Beschäftigte und 438 (Vorjahr: 450) Beamte bei der Stadt Neuss beschäftigt.

Im Ergebnis liegen die gesamten Personal- und Versorgungsaufwendungen mit 104,4 Mio. € um 2,4 Mio. € oberhalb der ursprünglichen Veranschlagung. Diese Verschlechterung resultiert aus Mehrbedarfen im Bereich der Personalaufwendungen mit +1,6 Mio. € und bei den Versorgungsaufwendungen mit +0,8 Mio. €.

Die Planabweichung ergibt sich im Wesentlichen aus höheren Zuführungsbedarfen bei den Pensions- und Beihilferückstellungen in Höhe von +3,1 Mio. € (aktiv Beschäftigte) und +1,4 Mio. € (Versorgungsempfängern) sowie bei den Urlaubs- und Überstundenrückstellungen in Höhe von +0,9 Mio. €. Demgegenüber standen Minderaufwendungen bei den Dienstbezügen in Höhe von -0,9 Mio. € (Beamte), -0,8 Mio. € (tariflich Beschäftigte) und -0,5 Mio. € (nebenberuflich Beschäftigte) sowie aus geringeren Entnahmen aus den Pensions-/ Beihilferückstellungen in Höhe von -0,8 Mio. €.

Der erhöhte Zuführungsbedarf bei den Pensions-/ Beihilferückstellungen ist im Wesentlichen auf zusätzliche Rückstellungen für neu eingestellte Beamte sowie Aufstockungen bedingt durch erfolgte Beförderungen zurückzuführen. Im Bereich der Versorgungsempfänger führen Sterbefälle zu Rückstellungsaufösungen bzw. Neubewertungen.

Den Personalaufwendungen stehen noch Erträge aus der Auflösung von Pensions-/Beihilferückstellungen von insg. 3,0 Mio. € entlastend gegenüber (vgl. oben Ziff. 1.7).

Nachfolgend eine Übersicht über die Personal- und Versorgungsaufwendungen (mit und ohne die Zuführung an Pensions-, Beihilfe-, Urlaubs-, Überstunden- und Altersteilzeitrückstellung) der letzten Jahre:

Jahr	Aktiv Beschäftigte	Versorgungsempfänger	Summe Personalaufwand	Entwicklung		Rückstellungen	Personalaufwand incl. Rückstellungen	Entwicklung	
	in T€	in T€	in T€	in T€	in %	in T€	in T€	in T€	in %
2012	58.294	8.731	67.025			14.488	81.513		
2013	59.253	9.601	68.854	1.829	2,7%	8.208	77.062	-4.451	-5,5%
2014	52.252	10.414	62.666	-6.188	-9,0%	15.357	78.023	961	1,2%
2015	53.776	10.466	64.242	1.576	2,5%	17.842	82.084	4.061	5,2%
2016	57.529	10.975	68.504	4.262	6,6%	15.933	84.437	2.353	2,9%
2017	61.635	11.109	72.744	4.240	6,2%	16.330	89.074	4.637	5,5%
2018	65.983	12.150	78.133	5.389	7,4%	18.094	96.227	7.153	8,0%
2019	70.976	12.393	83.369	5.236	6,7%	16.769	100.138	3.911	4,1%
2020	73.704	12.787	86.491	3.122	3,7%	17.951	104.442	4.304	4,3%

2.2 Aufwendungen für Sach- und Dienstleistungen

Aufwendungen für Sach- und Dienstleistungen umfassen alle Aufwendungen für empfangene Sach- und Dienstleistungen, die mit den Umsatz- oder Verwaltungserlösen (Betriebszweck) wirtschaftlich zusammenhängen.

Im Bereich der Aufwendungen für Sach- und Dienstleistungen ergibt sich eine Verbesserung von +1,2 Mio. € (+2,5 %) gegenüber dem fortgeschriebenen Ansatz.

Größere Abweichungen gegenüber den fortgeschriebenen Ansätzen und dem Ist-Ergebnis des Vorjahres sind in folgenden Bereichen festzustellen:

	Ist-Ergebnis 2020	fortgeschr. Ansatz	Differenz zum fortgeschr. Ansatz		Ist-Ergebnis 2019	Differenz zum Ist-Ergebnis 2020	
	T€	T€	T€	%	T€	T€	%
Erstattungen an Beteiligungen etc.	20.861	20.891	30	0,1%	20.419	-442	-2,2%
Erstattungen Betriebsmittel im Rettungsdienst	9.825	9.652	-173	-1,8%	9.483	-342	-3,6%
Kosten der Schülerbeförderung	2.473	2.454	-19	-0,8%	2.433	-40	-1,6%
Unterhaltung/Bewirtschaftung des unbeweglichen Vermögens	3.194	4.983	1.789	35,9%	2.841	-353	-12,4%
Erstattungen an auswärtige JH-Träger	2.400	1.603	-797	-49,7%	2.663	263	9,9%

	Ist-Ergebnis 2020	fortgeschr. Ansatz	Differenz zum fortgeschr. Ansatz		Ist-Ergebnis 2019	Differenz zum Ist-Ergebnis 2020	
	T €	T €	T €	%	T €	T €	%
Komm. Kostenanteil (an Rhein-Kreis Neuss) Job-center	1.587	1.437	-150	-10,4%	1.560	-27	-1,7%
Unterhaltung sonstiges bewegl. Vermögen (incl. Fahrzeuge)	1.403	2.027	624	30,8%	1.374	-29	-2,1%
Erstattungen an Gemeinden/GV	1.375	1.200	-175	-14,6%	978	-397	-40,6%
Nutzung Kreisleitstelle	872	985	113	11,5%	862	-10	-1,2%
Lemmittel an Schulen	740	631	-109	-17,3%	654	-86	-13,1%
Erstattungen an das Land	640	471	-169	-35,9%	629	-11	-1,7%
Betreuung der Übergangseinrichtungen	340	500	160	32,0%	151	-189	-125,2%
Sonstige	1.583	1.652	69	4,2%	1.295	-288	-22,2%
Gesamt	47.293	48.486	1.193	2,5%	45.342	-1.951	-4,3%

Im Vergleich zum fortgeschriebene Ansatz konnte die größte Kosteneinsparung im Bereich der Unterhaltung/Bewirtschaftung des unbeweglichen und sonstigen beweglichen Vermögens von insgesamt +2,4 Mio. € erzielt werden. Demgegenüber standen Mehraufwendungen im Vergleich zum fortgeschriebenen Ansatz im Bereich Erstattungen an auswärtige JH-Träger (-0,8 Mio. €), bei den Erstattungen an Gemeinden und Gemeindeverbänden (-0,2 Mio. €), bei den Betriebsmittelerstattungen im Rettungswesen (-0,2 Mio. €) sowie bei den Erstattungen an das Land (-0,2 Mio. €).

Im Vergleich zum Vorjahr lag der Aufwand 2,0 Mio. € und damit 4,3 % über dem Vorjahreswert. Dies ergab sich aus Mehraufwendungen im Bereich Erstattungen an Beteiligungen (+0,4 Mio. €), bei den Betriebsmittelerstattungen im Rettungswesen (+0,3 Mio. €), der Unterhaltung des beweglichen und unbeweglichen Vermögens (+0,4 Mio. €), bei den Erstattungen an Gemeinden und Gemeindeverbände (+0,4 Mio. €) und der Betreuung von Übergangseinrichtungen (+0,2 Mio. €). Demgegenüber standen Einsparungen im Bereich Erstattung an auswärtige JH-Träger (-0,3 Mio. €).

2.3 Bilanzielle Abschreibungen

Im Bereich der bilanziellen Abschreibungen wird der an Vermögensgegenständen eingetretene Werteverzehr abgebildet. Im Ergebnis waren die Abschreibungen mit 2,5 Mio. € (Vorjahr: 2,4 Mio. €) um -0,5 Mio. € geringer als geplant.

2.4 Transferaufwendungen

Transferaufwendungen sind Aufwendungen der öffentlichen Verwaltung, denen keine konkreten Gegenleistungen gegenüberstehen. Sie beruhen auf einseitigen Verwaltungsvorfällen und nicht auf einem Leistungsaustausch.

Insgesamt liegen die Transferaufwendungen im Ergebnis um -0,2 Mio. € nur geringfügig niedriger als der fortgeschriebene Ansatz.

Dabei ergaben sich u.a. Minderaufwendungen bei der SGB II Umlage -4,2 Mio. € und der Gewerbesteuerumlage -2,5 Mio. €. Weiteren Einsparungen in Höhe von -1,2 Mio. € aus Leistungen nach dem Asylbewerberleistungsgesetz, -0,7 Mio. € aus Zuweisungen an übrige Bereiche sowie -0,3 Mio. € aus geringeren Leistungen nach dem Unterhaltsvorschussgesetz.

Die größten Mehraufwendungen entstanden u.a. im Bereich Trägerzuschüsse +4,8 Mio. €, im Bereich Jugendhilfeleistungen innerhalb und außerhalb von Einrichtungen +4,4 Mio. € und im Bereich Eingliederungshilfen für Jugendliche +1,7 Mio. €.

Im Einzelnen ergibt sich folgendes Bild:

	Ist-Ergebnis 2020	fortgeschr. Ansatz	Differenz zum fortgeschr. Ansatz		Ist-Ergebnis 2019	Differenz zum Ist-Ergebnis 2020	
	T €	T €	T €	%	T €	T €	%
Kreisumlage	94.440	94.672	232	0,2%	88.978	-5.462	-6,1%
SGB II - Umlage	5.451	9.606	4.155	43,3%	9.067	3.616	39,9%
Gewerbesteuerumlage	10.222	12.767	2.545	19,9%	22.193	11.971	53,9%
Krankenhausumlage	2.281	2.284	3	0,1%	2.147	-134	-6,2%
Zuschüsse und Zuwendungen für laufende Zwecke	119.103	116.521	-2.582	-2,2%	107.447	-11.656	-10,8%
davon:							
> Trägerzuschüsse gem. § 20 Kibiz-Pflicht und gem. Vereinbarung	74.383	69.576	-4.807	-6,9%	64.181	-10.202	-15,9%
> Betriebsmittelzuschuss an das TMN	20.980	20.980	0	0,0%	20.827	-153	-0,7%
> Zuweisungen an übrige Bereiche	10.334	11.016	682	6,2%	9.871	-463	-4,7%
> Anteil an der Verbandsumlage an VRR	1.324	907	-417	-46,0%	1.094	-230	-21,0%
> Angebote im Gemeindewesen	596	801	205	25,6%	525	-71	-13,5%
> Personalkostenzuschuss für Fachkräfte	458	592	134	22,6%	322	-136	-42,2%
> Standortstärkungsfonds	419	0	-419	-	0	-419	-
Sozialtransferleistungen	42.612	38.409	-4.203	-10,9%	39.598	-3.014	-7,6%
davon:							
> JH-Leistungen inner- und außerhalb von Einrichtungen	30.796	26.397	-4.399	-16,7%	28.459	-2.337	-8,2%
> Eingliederungshilfen inner- und außerhalb von Einrichtungen	5.345	3.633	-1.712	-47,1%	4.652	-693	-14,9%
> Leistungen nach dem UVG	5.206	5.500	294	5,3%	5.000	-206	-4,1%
> Leistungen nach §§ 2, 3 AsylBG	802	1.980	1.178	59,5%	972	170	17,5%
Sonstige	30	30	0	0,0%	30	0	0,0%
Gesamt	274.139	274.289	150	0,1%	269.460	-4.679	-1,7%

Deutliche Minderaufwendungen im Vergleich zum Vorjahr ergaben sich bei der Gewerbesteuerumlage (-12,0 Mio. €) und der SGBII Umlage (- 3,6 Mio. €). Dagegen stehen Mehraufwendungen in Höhe von 10,2 Mio. € im Bereich der Kita-Trägerzuschüsse, 5,5 Mio. € bei der Kreisumlage, 2,4 Mio. € im Bereich der Jugendhilfeleistungen, 0,7 Mio. € im Bereich der Eingliederungshilfen für Jugendliche, 0,5 Mio. € im Bereich Zuweisungen an übrige Bereiche, sowie 0,4 Mio. € im Bereich Standortstärkungsfonds.

2.5 Sonstige ordentliche Aufwendungen

Die sonstigen ordentlichen Aufwendungen umfassen alle Aufwendungen, die dem Ergebnis der gewöhnlichen Verwaltungstätigkeit hinzuzurechnen sind und den Kontengruppen Personal-, Versorgungsaufwendungen, Aufwendungen für Sach- und Dienstleistungen oder Transferaufwendungen nicht speziell zugeordnet werden können.

Die Gesamtaufwendungen im Bereich der sonstigen ordentlichen Aufwendungen liegen mit 4,8 Mio. € (+4,9 %) über dem fortgeschriebenen Ansatz in Höhe von 97,4 Mio. €.

Die Planabweichung ergibt sich im Wesentlichen aus dem Zuführungsbedarf der Rückstellung für erhöhte Kreisumlagelast (+11,6 Mio. €), aus Forderungsabschreibungen (+1,9 Mio. €) und den sonstigen Personal- und Personalnebenkosten (+0,5 Mio. €).

Dabei ergaben sich u.a. Minderaufwendungen bei den Verwaltungs- und Betriebsaufwendungen (-3,0 Mio. €), den Geschäftsaufwendungen (- 1,5 Mio. €), den Mieten an das Gebäudemanagement der Stadt Neuss (- 1,5 Mio. €), den Steuern (- 1,0 Mio. €) sowie den Veranstaltungen (-0,7 Mio. €) und den Hard- /Softwarekosten (-0,6 Mio. €).

Folgende Veränderungen haben sich im Einzelnen ergeben:

	Ist-Ergebnis 2020	fortgeschr. Ansatz	Differenz zum fortgeschr. Ansatz		Ist-Ergebnis 2019	Differenz zum Ist-Ergebnis 2020	
	T €	T €	T €	%	T €	T €	%
Aufwendungen für die Inanspruchnahme von Rechten und Diensten	69.833	72.059	2.226	3,1%	69.171	-662	-1,0%
davon:							
Mieten an das GMN	57.646	59.106	1.460	2,5%	57.232	-414	-0,7%
Deponieentgelte	9.179	9.125	-54	-0,6%	8.847	-332	-3,8%
Hard- und Softwarekosten	1.929	2.497	568	22,7%	1.835	-94	-5,1%
Zuführung Rückstellung erhöhte Kreisumlagelast	11.600	0	-11.600	-	0	-11.600	-
Geschäftsaufwendungen	3.579	5.087	1.508	29,6%	4.629	1.050	22,7%
Steuern (z.B. Körperschafts-, Kapitalertragssteuern)	525	1.537	1.012	65,8%	1.538	1.013	65,9%
Forderungsabschreibungen	4.424	2.500	-1.924	-77,0%	2.594	-1.830	-70,5%
Schadensfälle	1.821	1.874	53	2,8%	2.014	193	9,6%
so. Personal- und Personalnebenkosten	1.782	1.256	-526	-41,9%	1.645	-137	-8,3%

	Ist-Ergebnis 2020	fortgeschr. Ansatz	Differenz zum fortgeschr. Ansatz		Ist-Ergebnis 2019	Differenz zum Ist-Ergebnis 2020	
	T €	T €	T €	%	T €	T €	%
so. ordentliche Aufwendungen	7.003	10.800	3.797	35,2%	7.466	463	6,2%
davon:							
Verwaltungs- und Betriebsaufwendungen	5.332	8.360	3.028	36,2%	5.110	-222	-4,3%
Veranstaltungen und dgl.	1.259	1.912	653	34,2%	2.078	819	39,4%
Sonstige	1.601	2.300	699	30,4%	1.347	-254	-18,9%
Gesamt	102.168	97.413	-4.755	-4,9%	90.404	-11.764	-13,0%

Im Vergleich zum Vorjahr lagen die sonstigen ordentlichen Aufwendungen mit 11,8 Mio. € und damit 13 % über dem Vorjahreswert. Die Veränderung resultiert zum größten Teil aus der im Jahr 2020 erstmals gebildeten Rückstellung für erhöhte Kreisumlage +11,6 Mio. € und aus höheren Abschreibungen auf Forderungen +1,8 Mio. €. Demgegenüber standen Einsparungen bei den Geschäftsaufwendungen -1,1 Mio. €, den Steuern -1,0 Mio. € und den Veranstaltungen -0,9 Mio. €.

Unter Wertveränderungen im Umlaufvermögen fallen insbesondere die Abschreibungen auf Forderungen. Diese entstehen nicht nur, wenn festgestellt wird, dass eine Forderung tatsächlich endgültig bzw. unbefristet niederzuschlagen ist, sondern auch durch Wertberichtigungen infolge der im Rahmen des Jahresabschlusses vorzunehmenden Forderungsbewertung.

Wertberichtigung von Forderungen bedeutet, dass Forderungen zum Jahresabschluss auf ihre Werthaltigkeit geprüft werden und ggfls. aufwandswirksam ganz oder teilweise in ihrer Wertigkeit zu korrigieren sind. Bei der Einzelwertberichtigung von Forderungen werden alle Forderungen, deren Entstehungsjahr vor dem Jahr 2020 lag, zu 100% einzelwertberichtigt. Darüber hinaus werden Forderungen aus 2020 einzelwertberichtigt, soweit die berichtigte Restschuld über 50 T€ liegt und Gründe bekannt sind (Insolvenz des Schuldners etc.), die vermuten lassen, dass diese Forderungen nicht mehr bezahlt werden. Auf die verbleibenden Forderungen wird eine pauschale Wertberichtigung in Höhe von 5 % vorgenommen.

3. Finanzerträge

	Haushalts- ansatz 2020	Planfort- schrei- bung	Fortge- schriebe- ner Ansatz 2020	Ist-Ergeb- nis 2020	Differenz + / -
	T €	T €	T €	T €	T €
Finanzerträge	7.656	0	7.656	1.178	-6.478

Bei den Finanzerträgen wurden insgesamt rd. -6,5 Mio. € weniger als geplant vereinnahmt, was im Wesentlichen auf die in 2020 ausgebliebenen Gewinnausschüttungen der Stadtwerke Neuss GmbH (-3,0 Mio. €), der Sparkasse Neuss (-2,0 Mio. €), der Neusser Bauverein AG (-1,5 Mio. €) und der City Parkhaus GmbH (-0,06 Mio. €) zurückzuführen ist. Darüber hinaus fiel die Gewinnausschüttung durch die Abfall- und Wertstofflogistik GmbH um -0,2 Mio. € geringer aus als geplant. Die Ausschüttung der Liegenschaften und Vermessung Neuss im Rahmen des Innenstadtstärkungsfonds blieb um -0,06 Mio. € unter dem Haushaltsplanansatz für das Jahr 2020.

Demgegenüber konnte im städtischen Haushalt ein Gewinnanteil der ITK Rheinland in Höhe von 0,15 Mio. € vereinnahmt werden, der nicht eingeplant war.

Mit einem Ergebnis von 1,2 Mio. € (Vorjahr: 8,2 Mio. €) ergeben sich die Finanzerträge zum größten Teil aus Gewinnanteilen aus verbundenen Unternehmen und Beteiligungen (0,5 Mio. €; Vorjahr: 5,9 Mio. €) sowie Ausschüttung und Gewinnanteilen von Sondervermögen (0,4 Mio. €; Vorjahr: 0,6 Mio. €). Auf Zinserträge entfällt ein Anteil von 0,3 Mio. € (Vorjahr: 0,1 Mio. €).

4. Zinsen und sonstige Finanzaufwendungen

	Haushalts- ansatz 2020 T €	Planfort- schrei- bung T €	Fortge- schriebe- ner Ansatz 2020 T €	Ist-Ergeb- nis 2020 T €	Differenz + / - T €
Zinsen und sonst. Finanzaufwendungen	3.520	0	3.520	3.557	37

Die Zinsen und sonstigen Finanzaufwendungen liegen mit 3,6 Mio. € um 0,04 Mio. € nur geringfügig über der Planung. Die Verschlechterung gegenüber dem fortgeschriebenen Ansatz bei der Verzinsung von Steuererstattungen in Höhe von +0,92 Mio. € konnte durch Verbesserungen im Bereich der kurzen und langfristigen Zinsen in Höhe von -0,88 Mio. € nahezu kompensiert werden.

Die Aufwendungen bei den Zinsen und sonstigen Finanzaufwendungen setzen sich zusammen aus den Zinsaufwendungen für Darlehen (1,7 Mio. €; Vorjahr: 2,3 Mio. €) und der Verzinsung von Gewerbesteuererstattungen (1,8 Mio. €; Vorjahr: 1,2 Mio. €).

III. Erläuterungen zur Finanzrechnung

Allgemeines

In der Finanzrechnung sind alle in dem Haushaltsjahr eingegangenen Einzahlungen und die geleisteten Auszahlungen nachzuweisen. Das Endergebnis stellt die Änderung des Bestandes an Finanzmitteln dar.

	31.12.2020 €	31.12.2019 €
Änderung des Bestandes an Finanzmitteln	10.690.094,12	-11.713.695,28
+ Anfangsbestand an Finanzmitteln	4.939.585,97	16.653.281,25
= Bestand an liquiden Mitteln	15.629.680,09	4.939.585,97

Der Bestand ist in der Bilanz unter der Nummer 2.4 „Liquide Mittel“ ausgewiesen.

Die Gesamtfinzrechnung gliedert sich in 3 Teilbereiche die nachfolgend erläutert werden:

1. Saldo aus laufender Verwaltungstätigkeit

Bei dem Saldo aus lfd. Verwaltungstätigkeit handelt es sich um den aus der Finanzrechnung abgeleiteten Saldo aller Einzahlungen und Auszahlungen des konsumtiven Bereichs.

	Fortgeschr. Ansatz 2020 Mio. €	Ergebnis 2020 Mio. €	Differenz Mio. €
+ Einzahlung aus lfd. Verwaltungstätigkeit	492,6 (VJ: 506,3)	540,9 (VJ: 508,0)	48,3 (VJ: +1,7)
- Auszahlungen aus lfd. Verwaltungstätigkeit	507,8 (VJ: 493,9)	508,9 (VJ: 495,0)	1,1 (VJ: +1,1)
Saldo aus lfd. Verwaltungstätigkeit	-15,2 (VJ: 12,4)	32,0 (VJ: 13,0)	47,2 (VJ: +0,6)

Der Liquiditätssaldo aus lfd. Verwaltungstätigkeit beträgt 32,0 Mio. € (Vorjahr: 13,0 Mio. €). Insbesondere bei den Einzahlungen aus Steuern und ähnlichen Abgaben und bei den Einzahlungen aus Zuwendungen und allgemeinen Umlagen sowie bei den sonstigen Einzahlungen und den Zinsen- und sonstigen Finanzeinzahlungen waren größere Abweichungen zu verzeichnen.

Gegenüber den fortgeschriebenen Ansätzen mit einem Saldo von insg. -15,2 Mio. € bedeutet dies eine Verbesserung von 47,2 Mio. €.

2. Saldo aus Investitionstätigkeit

Die Gegenüberstellung der Einzahlungen und Auszahlungen aus Investitionstätigkeit führt zu dem Saldo aus Investitionstätigkeit.

	Fortgeschr. Ansatz 2020	Ergebnis 2020	Differenz
	Mio. €	Mio. €	Mio. €
+ Einzahlung aus Investitionstätigkeit	15,3 (VJ: 10,4)	15,7 (VJ: 9,1)	0,4 (VJ: -1,3)
- Auszahlungen aus Investitionstätigkeit	37,3 (VJ: 36,5)	17,5 (VJ: 17,5)	-19,8 (VJ: -19,0)
Saldo aus Investitionstätigkeit	-22,0 (VJ: -26,1)	-1,8 (VJ: -8,4)	20,2 (VJ: 17,7)

Beim fortgeschriebenen Ansatz ergibt sich ein Saldo in Höhe von -22,0 Mio. €, d.h. dass die Investitionsauszahlungsermächtigungen die entsprechenden Einzahlungserwartungen um diesen Betrag übersteigen. Dies ist hauptsächlich darauf zurückzuführen, dass aus dem Haushalt 2019 rd. 17,2 Mio. € an Haushaltsausgaberesten nach 2020 vorgetragen wurden, die das investive Auszahlungsvolumen im Jahre 2020 insgesamt entsprechend erhöhen.

Im Ergebnis wurden an investiven Einzahlungen 15,7 Mio. € (Vorjahr: 9,1 Mio. €) erzielt, das sind 0,4 Mio. € mehr als veranschlagt. Den geringeren Einzahlungen aus Zuwendungen für Investitionsmaßnahmen (-1,1 Mio. €) und bei den Einzahlungen aus der Veräußerung von Sachanlagen (-4,1 Mio. €) sowie den Beträgen (-0,09 Mio. €) standen höhere Einzahlungen bei der Veräußerung von Sachanlagevermögen und sonstigen Investitionseinzahlungen (5,7 Mio. €) gegenüber.

Im Jahr 2020 wurden investive Auszahlungen in Höhe von 17,5 Mio. € (Vorjahr: 17,5 Mio. €) geleistet. Damit sind die investiven Auszahlungen mit 19,8 Mio. € deutlich unter dem fortgeschriebenen Ansatz geblieben (-53 %). Die größten Veränderungen ergaben sich bei nachfolgend aufgeführten Positionen:

	Fortgeschr. Ansatz 2020	Ergebnis 2020	Differenz
	Mio. €	Mio. €	Mio. €
Auszahlungen für den Erwerb von Grundstücken und Gebäuden	1,7	0,3	-1,4
Auszahlungen für Baumaßnahmen	8,1	3,9	-4,2
Auszahlungen für den Erwerb von beweglichem Anlagevermögen	8,1	3,1	-5,0
Auszahlungen von aktivierbaren Zuwendungen	19,3	10,0	-9,3

Die nicht verausgabten Mittel wurden bei Bedarf nach 2021 vorgetragen. Einzelheiten darüber können der dem Jahresabschluss beigefügten Liste über die Ermächtigungsübertragungen entnommen werden.

3. Saldo aus Finanzierungstätigkeit

Der Saldo besteht hauptsächlich aus der Aufnahme und der Tilgung von Krediten.

	Fortgeschr. Ansatz 2020	Ergebnis 2020	Differenz
	Mio. €	Mio. €	Mio. €
+ Aufnahme und Rückflüsse von Darlehen	77,9 (VJ: 64,0)	49,9 (VJ: 34,9)	-28,0 (VJ: -29,1)
+ Aufnahme von Krediten zur Liquiditätssicherung	0,0 (VJ: 0,0)	0,0 (VJ: 0,0)	0,0 (VJ: 0,0)
- Tilgung und Gewährung von Darlehen	33,3 (VJ: 15,1)	66,7 (VJ: 50,7)	33,4 (VJ: 35,6)
- Tilgung von Krediten zur Liquiditätssicherung	0,0 (VJ: 0,0)	0,0 (VJ: 0,0)	0,0 (VJ: 0,0)
Saldo aus Finanzierungs- tätigkeit	44,6 (VJ: 48,9)	-16,8 (VJ: -15,8)	-61,4 (VJ: -64,7)

Die Einzahlungen in Höhe von 49,9 Mio. € (Vorjahr: 34,9 Mio. €) aus Finanzierungstätigkeit fallen um 16,8 Mio. € geringer aus als die Auszahlungen in Höhe von 66,7 Mio. € (Vorjahr: 50,7 Mio. €). Gegenüber dem fortgeschriebenen Ansatz 2020, der einen Saldo von 44,6 Mio. € vorsieht, ergibt sich eine Differenz von -61,4 Mio. €.

Die „Aufnahme und Rückflüsse von Darlehen“ belaufen sich auf 49,9 Mio. €. Darin sind 19,9 Mio. € enthalten, die auf die Liquiditätsübernahme bzw. Tilgung von Liquiditätskrediten der am Cashmanagement beteiligten Betriebe und Gesellschaften zurückgehen. In entsprechender Höhe sind Forderungen bzw. Verbindlichkeiten bilanziert. Bei den Veränderungen aus dem Cashmanagement handelt es sich nicht um eine echte Aufnahme bzw. Tilgung von Krediten zur Liquiditätssicherung am Kapitalmarkt. Eine weitere Veränderung resultiert aus dem Zugang aus dem Kreditprogramm „Gute Schule 2020“ des Landes NRW in Höhe von 1,8 Mio. €. Darüber hinaus berücksichtigt das Ergebnis die Neuaufnahme eines Darlehens in Höhe von 4,8 Mio. € sowie die Aufnahme eines Darlehens im Rahmen einer Umschuldung in Höhe von 15,0 Mio. €. Ferner sind im Ergebnis planmäßige Tilgungseinzahlungen von insgesamt 8,4 Mio. € aus Ausleihungen, insbesondere von den Eigenbetrieben und Gesellschaften, enthalten.

Im Posten „Tilgung und Gewährung von Darlehen“ sind zum einen Tilgungsleistungen in Höhe von 20,7 Mio. € für die Ablösung von umschuldsreife Darlehen enthalten, von denen 15,0 Mio. € im Jahr 2020 direkt umgeschuldet wurden. 5,7 Mio. € der umschuldsreife Darlehen wurden angesichts der Liquiditätssituation zunächst nicht wieder neu aufgenommen.

Darüber hinaus berücksichtigt das Ergebnis Tilgungsleistungen von 8,8 Mio. € des bestehenden Darlehensportfolios.

Auf die Rückgabe von Liquidität bzw. die Gewährung von Liquidität an die am Cashmanagement beteiligten Betriebe und Gesellschaften entfallen im Saldo 37,2 Mio. €.

Die noch nicht in Anspruch genommene Kreditermächtigung aus dem Jahr 2020 von insgesamt 44,2 Mio. € wird in das Haushaltsjahr 2021 vorgetragen.

IV. Erläuterungen
gem. § 45
KomHVO NRW und
Darstellung
latenter Risiken

Pflichtangaben im Anhang gemäß § 45 Absatz 2 KomHVO NRW

§ 45 Absatz 2 Satz 1, Nummern 1 – 11 KomHVO NRW:

1. Besondere Umstände, dass der Jahresabschluss kein den tatsächlichen Verhältnissen entsprechendes Bild über die Vermögens-, Schulden-, Ertrags- und Finanzlage vermittelt:

Liegen nicht vor.

2. Verringerung der allgemeinen Rücklage:

Hier wird auf den Bilanzbericht Punkt 1.1 der Passiva-Erläuterungen verwiesen.

3. Abweichungen vom Grundsatz der Einzelbewertung und Änderung der Bilanzierungs- oder Bewertungsmethoden:

Festwerte wurden gebildet für

- öffentliche Grünanlagen (Aufwuchs/Aufbau) s. 1.2.1.1 der Aktiva-Erläuterungen
- Aufwuchs von Waldflächen s. 1.2.1.3 der Aktiva-Erläuterungen
- Straßenbäume s. 1.2.3.6 der Aktiva-Erläuterungen
- Medienbestand Stadtbibliothek s. 1.2.7 der Aktiva-Erläuterungen
- Musikschule s. 1.2.7 der Aktiva-Erläuterungen
- Feuerwehr s. 1.2.7 der Aktiva-Erläuterungen

Zum 01.01.2018 wurde erstmals von der Vereinfachungsregel gem. § 36 Abs. 3 KomHVO NRW Gebrauch gemacht, wonach geringwertige Wirtschaftsgüter unmittelbar als Aufwand verbucht werden können. Demnach werden auch die Vermögensgegenstände des Anlagevermögens, die einen Wert von 410 € netto nicht überschreiten, unmittelbar bei den sonstigen ordentlichen Aufwendungen ausgewiesen. Die genannte Wertgrenze für geringwertige Wirtschaftsgüter fand letztmalig für den Jahresabschluss 2019 Anwendung, da die neue Wertgrenze gemäß KomHVO NRW in Höhe von 800 € netto erst bei der Haushaltsplanung für das Haushaltsjahr 2020 Berücksichtigung finden konnte. Folglich wird erstmals für den Jahresabschluss 2020 die höhere Wertgrenze zugrunde gelegt.

4. Vermögensgegenstände, für die Rückstellungen für unterlassene Instandhaltungen gebildet worden sind (unter Angabe des Rückstellungsbetrages):

Für Wege in öffentlichen Grünanlagen wurden Rückstellungen in Höhe von insgesamt 126.113 € gebildet, die bilanzierungstechnisch zu den Aufbauten für öffentliche Grünanlagen gehören. In der Eröffnungsbilanz 2007 ist jedoch lediglich ein Vermögensgegenstand für den Aufwuchs auf öffentlichen Grünanlagen gebildet worden, so dass keine einzelnen Vermögensgegenstände hierzu benannt werden können. Hier wird verwiesen auf die Auflistung zu 3.3 der Passiva-Erläuterungen im Bilanzbericht.

5. Aufgliederung der sonstigen Rückstellungen (wesentlich):

Hier wird verwiesen auf die Auflistung zu 3.4 der Passiva-Erläuterungen im Bilanzbericht.

6. Abweichungen von der linearen Abschreibung und/oder von der örtlichen Abschreibungstabelle:

Es wurde kein Anlagegut außerplanmäßig abgeschrieben und auch bei keinem Anlagegut die Nutzungsdauer verlängert.

7. Noch nicht erhobene Beiträge aus fertig gestellten Erschließungsmaßnahmen:

Grundsätzlich und planmäßig werden bei Erschließungsmaßnahmen, die nicht im Wege von städtebaulichen Verträgen realisiert werden, den Eigentümern der erschlossenen Grundstücke Ablösungsangebote unterbreitet bzw. gegen sie Vorausleistungsbescheide gem. § 133 Abs. 3 BauGB erlassen.

Dies geschieht üblicherweise (bezogen auf den Baubeginn) zeitnah und muss vor der endgültigen Fertigstellung der jeweiligen Erschließungsanlage geschehen. Da beides gemäß den gesetzlichen Vorgaben für eine endgültige Abrechnung von Erschließungsbeiträgen zu erfolgen hat, sind eventuelle Abweichungen von der endgültigen Beitragshöhe als marginal zu bezeichnen. Zudem

wurden sukzessive - in 2020 sogar ausschließlich - städtebauliche Verträge abgeschlossen, die das Risiko nicht geltend gemachter Forderungen deutlich minimieren.

8. Kurs der Währungsumrechnung bei Fremdwährungen:

Liegen nicht vor.

9. Verpflichtungen aus Leasingverträgen:

Die Stadt Neuss wickelt ihren Bedarf an Hard- und Software weitgehend über Leasingverträge ab, die von der ITK Rheinland verwaltet bzw. abgewickelt werden. Zum Bilanzstichtag 31.12.2020 gibt es zwei Rahmenverträge. Der Vertrag mit der Firma CHG-Meridian Deutsche Computer Leasing AG hat ein Jahresvolumen von 30.414 €. Der Vertrag mit der Firma Econocom Deutschland GmbH hatte für das Jahr 2020 ein Volumen von 427.721 €. Der Jahresbetrag aller Verträge betrug 2020 458.135 €.

Die Gesamtsumme der vertraglichen Verpflichtung der Stadt nach dem 31.12.2020 ergibt sich aus der monatlichen Rate bezogen auf die unterschiedlichen Vertragsrestlaufzeiten, die zwischen einem und 59 Monaten liegen. Zum Bilanzstichtag betrug diese Summe 950.582 € (Vorjahr 1.066.643 €).

10. Angaben zu Beteiligungen:

Die Aufstellung ist in den Anlagen zum Anhang unter Punkt 7 abgebildet. Darüber hinaus wird auf den gesonderten Band „Beteiligungsbericht 2020“ verwiesen.

11. Kredite, für die Bewertungseinheiten gem. § 35 a KomHVO NRW gebildet wurden:

Liegen nicht vor.

§ 45 Absatz 2 Satz 2 KomHVO NRW - Gleichstellungsplan:

Der Rat der Stadt Neuss hat in seiner Sitzung am 14.12.2018 einen Gleichstellungsplan für den Zeitraum 01.01.2019 – 31.12.2021 beschlossen.

§ 45 Absatz 2 Satz 3 KomHVO NRW - latente Risiken:

RZVK

Die Tarif-Beschäftigten der Stadt Neuss sind bei der Rheinischen Zusatzversorgungskasse (RZVK) versichert. Das Vermögen der RZVK reicht nicht aus, die bei den beteiligten Arbeitgebern bestehenden Versorgungsverpflichtungen abzudecken. Die daraus entstehende Unterdeckung umfasst einen nicht unwesentlichen Betrag, der als finanzielle Verpflichtung die öffentlichen Arbeitgeber treffen könnte.

Basis für die Versorgungszusage ist der Tarifvertrag über die zusätzliche Altersvorsorge der Beschäftigten im öffentlichen Dienst –Altersvorsorge TV Kommunal- (ATV-K). Die Umlage beträgt 4,25 % des umlagepflichtigen Entgeltes. Zusätzlich wird ein Sanierungsgeld in Höhe von 3,5 % erhoben. Der Umlagesatz kann als konstant angesehen werden. Die Höhe des Sanierungsgeldes wird bis zu einer abschließenden Kapitaldeckung des Zusatzversorgungssystems voraussichtlich weiter steigen. Die Höhe des umlagepflichtigen Entgeltes lag in 2020 bei 37,89 Mio. €.

Sonstige Haftungsverhältnisse

Die Stadt Neuss als 50%-Gesellschafterin hat – ebenso wie der andere 50%-Gesellschafter Rhein-Kreis-Neuss - eine Patronatserklärung für die Gesellschaft Schulgebäude am Stadtwald GmbH (SAS) abgegeben. Zur Erfüllung des Gesellschaftszweckes hat sich die Stadt verpflichtet, die Schulgebäude am Stadtwald GmbH bis zu einem Höchstbetrag von 670.000 € jährlich finanziell so auszustatten, dass diese ihrer Verpflichtung zur Bereitstellung des Schulgebäudes nachkommen kann.

Die ISR Internationale Schule am Rhein in Neuss GmbH als ursprüngliche Nutzerin hat am 02.12.2013 wegen rückläufiger Schülerzahlen und daraus folgenden Ertragsausfällen bzw. Zahlungsunfähigkeit einen Antrag auf Eröffnung des Insolvenzverfahrens nach § 13 InsO gestellt. Wegen der bestehenden Zahlungsunfähigkeit der ISR wurden die Pachtzahlungen an die Schulgebäude am Stadtwald GmbH nicht mehr bedient. Andere Einkünfte waren bei dieser Objektgesellschaft nicht vorhanden. Gleichwohl hatte sie Verbindlichkeiten zu begleichen. Um die nun drohende Zahlungsunfähigkeit der Schule am Stadtwald GmbH als Folge der ausbleibenden Zahlungen der ISR abzuwenden, wurden die Stadt Neuss und der Rhein-Kreis Neuss aus ihren jeweiligen Patronatserklärungen zu gleichen Teilen in Anspruch genommen. Aus dieser

Inanspruchnahme hat die Stadt Neuss für das Jahr 2013 T€ 52 und für das Jahr 2014 T€ 504 aufgewendet. Der Schulbetrieb wurde im Laufe des Jahres 2014 durch die neugegründete ISR International School on the Rhine GmbH übernommen. Sie hat auch die laufenden Pachtzahlungen an die SAS wieder bedient und es gibt keine Erkenntnisse, dass diese Gesellschaft in Zahlungsschwierigkeiten ist bzw. gerät.

Darüber hinaus wird die Stadt Neuss eine Übernahmeerklärung für ausstehende Grundsteuer ab dem 01.01.2016 abgeben. Die Notwendigkeit zur Übernahme dieses Risikos ergibt sich im Rahmen der aktuellen Abschlusserstellung für die SAS und es kann mit einem Betrag von rd. T€ 460 beziffert werden.

Die von der Stadt Neuss für andere Gesellschaften und Organisationen bestellten Sicherheiten sind in der Anlage aufgeführt.

V. Mitglieder des
Verwaltungsvor-
standes sowie der
Ratsmitglieder
gemäß § 95
Absatz 3 GO NRW

Nachname, Vorname	Beruf	Mitgliedschaft ¹⁾ in 1. Aufsichtsräten und anderen Kontrollgremien i.S.d. § 125 Abs. 1 Satz 5 des Aktiengesetzes 2. Organen von verselbstständigen Aufgabenbereichen der Gemeinde in öffentlich-rechtlicher oder privatrechtlicher Form 3. Organen sonstiger privatrechtlicher Unternehmen ¹⁾ Funktion als Mitglied, ansonsten gesonderte Angabe
I. Mitglieder des Rates der Stadt Neuss		
Adolfs, Harald (bis 31.10.2020)	Aufzugtechniker	zu 1.: - zu 2.: <u>Betriebsausschuss (bis 31.10.2020)</u> Tiefbaumanagement der Stadt Neuss zu 3.: -
Arndt, Ingeborg	Rentnerin	zu 1.: <u>Aufsichtsrat (ab 01.11.2020)</u> Abfall- und Wertstofflogistik Neuss GmbH Neusser Bauverein AG <u>Beirat</u> Neusser Marketing GmbH & Co. KG Stadthafen Neuss Verwaltungsgesellschaft mbH <u>Verwaltungsrat</u> InfraStruktur Neuss AöR zu 2.: <u>Betriebsausschuss</u> Gebäudemanagement der Stadt Neuss Städtische Friedhöfe Neuss <u>Betriebsausschuss (bis 31.10.2020)</u> Tiefbaumanagement der Stadt Neuss <u>Betriebsausschuss (ab 01.11.2020)</u> Liegenschaften und Vermessung Neuss <i>Stellvertretung</i> Tiefbaumanagement der Stadt Neuss <i>Stellvertretung Vorsitz</i> <u>Gesellschafterversammlung (ab 01.11.2020)</u> City Parkhaus GmbH Gemeinschaftswerk zur Förderung der gewerblichen Berufsbildung zu Neuss GmbH Neuss-Düsseldorfer Häfen GmbH & Co. KG Neuss-Düsseldorfer Häfen Verwaltungs-GmbH Neusser Bäder und Eissporthalle GmbH Neusser Marketing GmbH & Co. KG Neusser Marketing Verwaltungs GmbH Stadthafen Neuss GmbH & Co. KG Stadthafen Neuss Verwaltungsgesellschaft mbH Stadtwerke Neuss Energie und Wasser GmbH Stadtwerke Neuss GmbH <u>Zweckverbandsversammlung (ab 01.11.2020)</u> Sparkassenzweckverband des Rhein-Kreises Neuss, der Stadt Neuss, der Stadt Korschenbroich und der Stadt Kaarst <i>Stellvertretung</i> zu 3.: -
Aßmuth, Dirk (bis 31.10.2020)	Personalberater	zu 1.: <u>Verwaltungsrat (bis 31.10.2020)</u> InfraStruktur Neuss AöR zu 2.: <u>Zweckverbandsversammlung (bis 31.10.2020)</u> Kommunaler Zweckverband ITK Rheinland Sparkassenzweckverband des Rhein-Kreises Neuss, der Stadt Neuss, der Stadt Korschenbroich und der Stadt Kaarst zu 3.: -
Baaken, Dr. Hermann-Josef (bis 31.10.2020)	Geschäftsführer	zu 1.: <u>Aufsichtsrat (bis 31.10.2020)</u> Neusser Bauverein AG zu 2.: - zu 3.: -
Baude, Nadine (ab 01.11.2020)	Erzieherin	zu 1.: <u>Aufsichtsrat (ab 01.11.2020)</u> Abfall- und Wertstofflogistik Neuss GmbH Kreiswerke Grevenbroich GmbH <i>Stellvertretung</i> <u>Beirat (ab 01.11.2020)</u> Neusser Marketing GmbH & Co. KG <i>Stellvertretung Vorsitz</i> zu 2.: <u>Betriebsausschuss (ab 01.11.2020)</u> Gebäudemanagement der Stadt Neuss <i>Stellvertretung</i> Städtische Friedhöfe Neuss Tiefbaumanagement der Stadt Neuss zu 3.: -
Baum, Karl-Heinz (bis 31.10.2020)	Diplom- Verwaltungswirt i.R.	zu 1.: <u>Beirat (bis 31.10.2020)</u> Stadthafen Neuss Verwaltungsgesellschaft mbH <u>Verwaltungsrat (bis 31.10.2020)</u> InfraStruktur Neuss AöR Sparkasse Neuss AöR zu 2.: <u>Betriebsausschuss (bis 31.10.2020)</u> Liegenschaften und Vermessung Neuss Tiefbaumanagement der Stadt Neuss <u>Hauptausschuss (bis 31.10.2020)</u> Sparkasse Neuss AöR

Nachname, Vorname	Beruf	Mitgliedschaft ¹⁾ in 1. Aufsichtsräten und anderen Kontrollgremien i.S.d. § 125 Abs. 1 Satz 5 des Aktiengesetzes 2. Organen von verselbstständigen Aufgabenbereichen der Gemeinde in öffentlich-rechtlicher oder privatrechtlicher Form 3. Organen sonstiger privatrechtlicher Unternehmen <i>¹⁾ Funktion als Mitglied, ansonsten gesonderte Angabe</i>
Baum, Karl-Heinz (bis 31.10.2020, Fortsetzung)	Diplom- Verwaltungswirt i.R.	zu 2.: <u>Risikoausschuss (bis 31.10.2020)</u> Sparkasse Neuss AöR <u>Zweckverbandsversammlung (bis 31.10.2020)</u> Sparkassenzweckverband des Rhein-Kreises Neuss, der Stadt Neuss, der Stadt Korschenbroich und der Stadt Kaarst zu 3.: -
Benary, Susanne	Diplom- Sozialarbeiterin	zu 1.: <u>Aufsichtsrat (bis 31.10.2020)</u> Rheinland Klinikum Neuss GmbH <i>Stellvertretung</i> <u>Aufsichtsrat (ab 01.11.2020)</u> Rheinland Klinikum Neuss GmbH <u>Verwaltungsrat (ab 01.11.2020)</u> Sparkasse Neuss AöR <i>Stellvertretung</i> zu 2.: <u>Betriebsausschuss (ab 01.11.2020)</u> Gebäudemanagement der Stadt Neuss <i>Stellvertretung</i> <u>Gesellschafterversammlung (bis 31.10.2020)</u> City Parkhaus GmbH Gemeinschaftswerk zur Förderung der gewerblichen Berufsbildung zu Neuss GmbH Neuss-Düsseldorfer Häfen GmbH & Co. KG Neuss-Düsseldorfer Häfen Verwaltungs-GmbH Neusser Bäder und Eissporthalle GmbH Neusser Marketing GmbH & Co. KG Neusser Marketing Verwaltungs GmbH Stadthafen Neuss GmbH & Co. KG Stadthafen Neuss Verwaltungsgesellschaft mbH Stadtwerke Neuss Energie und Wasser GmbH Stadtwerke Neuss GmbH <u>Gesellschafterversammlung Stellvertretung (ab 01.11.2020)</u> City Parkhaus GmbH Gemeinschaftswerk zur Förderung der gewerblichen Berufsbildung zu Neuss GmbH Neuss-Düsseldorfer Häfen GmbH & Co. KG Neuss-Düsseldorfer Häfen Verwaltungs-GmbH Neusser Bäder und Eissporthalle GmbH Neusser Marketing GmbH & Co. KG Neusser Marketing Verwaltungs GmbH Stadthafen Neuss GmbH & Co. KG Stadthafen Neuss Verwaltungsgesellschaft mbH Stadtwerke Neuss Energie und Wasser GmbH Stadtwerke Neuss GmbH <u>Zweckverbandsversammlung (bis 31.10.2020)</u> Kommunaler Zweckverband ITK Rheinland Sparkassenzweckverband des Rhein-Kreises Neuss, der Stadt Neuss, der Stadt Korschenbroich und der Stadt Kaarst zu 3.: -
Beyen, Waltraud (bis 31.10.2020)	Rentnerin	zu 1.: <u>Aufsichtsrat (bis 31.10.2020)</u> Neusser Bauverein AG zu 2.: - zu 3.: -
Bodewig, Manfred	Rentner	zu 1.: <u>Aufsichtsrat (bis 31.10.2020)</u> Neusser Bauverein AG Rheinland Klinikum Neuss GmbH <u>Verwaltungsrat (ab 01.11.2020)</u> Sparkasse Neuss AöR <i>Stellvertretung</i> zu 2.: <u>Betriebsausschuss (bis 31.10.2020)</u> Gebäudemanagement der Stadt Neuss <u>Betriebsausschuss (ab 01.11.2020)</u> Gebäudemanagement der Stadt Neuss <i>Stellvertretung Beratung</i> <u>Gesellschafterversammlung</u> City Parkhaus GmbH Gemeinschaftswerk zur Förderung der gewerblichen Berufsbildung zu Neuss GmbH Neuss-Düsseldorfer Häfen GmbH & Co. KG Neuss-Düsseldorfer Häfen Verwaltungs-GmbH Neusser Bäder und Eissporthalle GmbH Neusser Marketing GmbH & Co. KG Neusser Marketing Verwaltungs GmbH Stadthafen Neuss GmbH & Co. KG Stadthafen Neuss Verwaltungsgesellschaft mbH

Nachname, Vorname	Beruf	Mitgliedschaft ¹⁾ in 1. Aufsichtsräten und anderen Kontrollgremien i.S.d. § 125 Abs. 1 Satz 5 des Aktiengesetzes 2. Organen von verselbstständigen Aufgabenbereichen der Gemeinde in öffentlich-rechtlicher oder privatrechtlicher Form 3. Organen sonstiger privatrechtlicher Unternehmen <i>¹⁾ Funktion als Mitglied, ansonsten gesonderte Angabe</i>
Bodewig, Manfred (Fortsetzung)	Rentner	zu 2.: Stadtwerke Neuss Energie und Wasser GmbH Stadtwerke Neuss GmbH zu 3.: -
Bohn, Marc (bis 31.10.2020)		zu 1.: - zu 2.: - zu 3.: -
Braun, Enrico (ab 01.11.2020)	Kaufmann für Versicherungen und Finanzen	zu 1.: - zu 2.: <u>Betriebsausschuss (ab 01.11.2020)</u> Städtische Friedhöfe Neuss <u>Stellvertretung</u> <u>Zweckverbandsversammlung (ab 01.11.2020)</u> Kommunaler Zweckverband ITK Rheinland Sparkassenzweckverband des Rhein-Kreises Neuss, der Stadt Neuss, der Stadt Korschenbroich und der Stadt Kaarst zu 3.: -
Broll, Heide (bis 31.10.2020)	Rentnerin	zu 1.: <u>Beirat (bis 31.10.2020)</u> Neusser Marketing GmbH & Co. KG zu 2.: <u>Betriebsausschuss (bis 31.10.2020)</u> Städtische Friedhöfe Neuss zu 3.: -
Buschhüter, Norbert (ab 01.11.2020)	Kaufmann	zu 1.: - zu 2.: <u>Betriebsausschuss (ab 01.11.2020)</u> Tiefbaumanagement der Stadt Neuss <u>Stellvertretung</u> zu 3.: -
Büchler, Prof. Dr. Jan-Philipp (ab 01.11.2020)	Professor	zu 1.: <u>Aufsichtsrat (ab 01.11.2020)</u> Neuss-Düsseldorfer Häfen GmbH & Co. KG Rheinland Klinikum Neuss GmbH <u>Stellvertretung</u> zu 2.: <u>Betriebsausschuss (ab 01.11.2020)</u> Liegenschaften und Vermessung Neuss <u>Vorsitz</u> Städtische Friedhöfe Neuss <u>Stellvertretung</u> <u>Gesellschafterversammlung Stellvertretung (ab 01.11.2020)</u> City Parkhaus GmbH Gemeinschaftswerk zur Förderung der gewerblichen Berufsbildung zu Neuss GmbH Neuss-Düsseldorfer Häfen GmbH & Co. KG Neuss-Düsseldorfer Häfen Verwaltungs-GmbH Neusser Bäder und Eissporthalle GmbH Neusser Marketing GmbH & Co. KG Neusser Marketing Verwaltungs GmbH Stadthafen Neuss GmbH & Co. KG Stadthafen Neuss Verwaltungsgesellschaft mbH Stadtwerke Neuss Energie und Wasser GmbH Stadtwerke Neuss GmbH <u>Zweckverbandsversammlung (ab 01.11.2020)</u> Kommunaler Zweckverband ITK Rheinland zu 3.: -
Claes, Hedwig (bis 31.10.2020)	Diplom-Sozialarbeiterin	zu 1.: - zu 2.: - zu 3.: -
Conti, Juliana (ab 01.11.2020)	Gesundheitsmanagerin	zu 1.: <u>Aufsichtsrat (ab 01.11.2020)</u> Neusser Bäder und Eissporthalle GmbH <u>Verwaltungsrat (ab 01.11.2020)</u> Infrastruktur Neuss AöR <u>Stellvertretung</u> zu 2.: <u>Betriebsausschuss (bis 31.10.2020)</u> Städtische Friedhöfe Neuss <u>Betriebsausschuss (ab 01.11.2020)</u> Städtische Friedhöfe Neuss <u>Stellvertretung</u> Tiefbaumanagement der Stadt Neuss <u>Stellvertretung</u> <u>Zweckverbandsversammlung (ab 01.11.2020)</u> Kommunaler Zweckverband ITK Rheinland <u>Stellvertretung</u> zu 3.: -
Crefeld, Stefan	Bundesbeamter	zu 1.: <u>Aufsichtsrat</u> Neusser Bäder und Eissporthalle GmbH <u>Aufsichtsrat (ab 01.11.2020)</u> Abfall- und Wertstofflogistik Neuss GmbH Neuss-Düsseldorfer Häfen GmbH & Co. KG RheinCargo GmbH & Co. KG <u>Verwaltungsrat (ab 01.11.2020)</u> Sparkasse Neuss AöR <u>Stellvertretung</u>

Nachname, Vorname	Beruf	Mitgliedschaft ¹⁾ in 1. Aufsichtsräten und anderen Kontrollgremien i.S.d. § 125 Abs. 1 Satz 5 des Aktiengesetzes 2. Organen von verselbstständigen Aufgabenbereichen der Gemeinde in öffentlich-rechtlicher oder privatrechtlicher Form 3. Organen sonstiger privatrechtlicher Unternehmen ¹⁾ Funktion als Mitglied, ansonsten gesonderte Angabe
Crefeld, Stefan (Fortsetzung)	Bundesbeamter	zu 2.: <u>Betriebsausschuss (bis 31.10.2020)</u> Städtische Friedhöfe Neuss <u>Betriebsausschuss (ab 01.11.2020)</u> Liegenschaften und Vermessung Neuss Städtische Friedhöfe Neuss <u>Stellvertretung</u> <u>Gesellschafterversammlung (ab 01.11.2020)</u> Abfall- und Wertstofflogistik Neuss GmbH <u>Gesellschafterversammlung Stellvertretung (ab 01.11.2020)</u> City Parkhaus GmbH Gemeinschaftswerk zur Förderung der gewerblichen Berufsbildung zu Neuss GmbH Neuss-Düsseldorfer Häfen GmbH & Co. KG Neuss-Düsseldorfer Häfen Verwaltungs-GmbH Neusser Bäder und Eissporthalle GmbH Neusser Marketing GmbH & Co. KG Neusser Marketing Verwaltungs GmbH Stadthafen Neuss GmbH & Co. KG Stadthafen Neuss Verwaltungsgesellschaft mbH Stadtwerke Neuss Energie und Wasser GmbH Stadtwerke Neuss GmbH <u>Zweckverbandsversammlung (ab 01.11.2020)</u> Sparkassenzweckverband des Rhein-Kreises Neuss, der Stadt Neuss, der Stadt Korschenbroich und der Stadt Kaarst zu 3.: -
Cziesla, Vincent	Fraktions- geschäftsführer Die Linke/Die Partei	zu 1.: - zu 2.: <u>Betriebsausschuss (bis 31.10.2020)</u> Gebäudemanagement der Stadt Neuss <u>Gesellschafterversammlung</u> City Parkhaus GmbH Gemeinschaftswerk zur Förderung der gewerblichen Berufsbildung zu Neuss GmbH Neuss-Düsseldorfer Häfen GmbH & Co. KG Neuss-Düsseldorfer Häfen Verwaltungs-GmbH Neusser Bäder und Eissporthalle GmbH Neusser Marketing GmbH & Co. KG Neusser Marketing Verwaltungs GmbH Stadthafen Neuss GmbH & Co. KG Stadthafen Neuss Verwaltungsgesellschaft mbH Stadtwerke Neuss Energie und Wasser GmbH Stadtwerke Neuss GmbH zu 3.: -
Dahmen, Dietmar	Einkäufer	zu 1.: <u>Aufsichtsrat (bis 31.10.2020)</u> Neusser Bäder und Eissporthalle GmbH <u>Aufsichtsrat (ab 01.11.2020)</u> Neusser Bäder und Eissporthalle GmbH <u>Vorsitz</u> zu 2.: <u>Betriebsausschuss (ab 01.11.2020)</u> Gebäudemanagement der Stadt Neuss Städtische Friedhöfe Neuss (<u>Stellvertretung</u>) Tiefbaumanagement der Stadt Neuss <u>Zweckverbandsversammlung (bis 31.10.2020)</u> Sparkassenzweckverband des Rhein-Kreises Neuss, der Stadt Neuss, der Stadt Korschenbroich und der Stadt Kaarst <u>Zweckverbandsversammlung (ab 01.11.2020)</u> Sparkassenzweckverband des Rhein-Kreises Neuss, der Stadt Neuss, der Stadt Korschenbroich und der Stadt Kaarst <u>Stellvertretung</u> zu 3.: -
Davarci, Deniz (bis 31.10.2020)	Betriebsingenieur	zu 1.: - zu 2.: <u>Betriebsausschuss (bis 31.10.2020)</u> Gebäudemanagement der Stadt Neuss zu 3.: -
Dikme, Haydar (bis 31.10.2020)	Versicherungs- kaufmann	zu 1.: - zu 2.: <u>Betriebsausschuss</u> Tiefbaumanagement der Stadt Neuss zu 3.: -
Ernst, Natascha (ab 01.11.2020)	Regierungs- beschäftigte	zu 1.: <u>Aufsichtsrat (ab 01.11.2020)</u> Rheinland Klinikum Neuss GmbH <u>Stellvertretung</u> <u>Verwaltungsrat (ab 01.11.2020)</u> InfraStruktur Neuss AöR

Nachname, Vorname	Beruf	Mitgliedschaft ¹⁾ in 1. Aufsichtsräten und anderen Kontrollgremien i.S.d. § 125 Abs. 1 Satz 5 des Aktiengesetzes 2. Organen von verselbstständigen Aufgabenbereichen der Gemeinde in öffentlich-rechtlicher oder privatrechtlicher Form 3. Organen sonstiger privatrechtlicher Unternehmen ¹⁾ Funktion als Mitglied, ansonsten gesonderte Angabe
Ernst, Natascha (ab 01.11.2020, Fortsetzung)	Regierungs- beschäftigte	zu 2.: <u>Betriebsausschuss (ab 01.11.2020)</u> Liegenschaften und Vermessung Neuss Tiefbaumanagement der Stadt Neuss <u>Gesellschafterversammlung Stellvertretung (ab 01.11.2020)</u> City Parkhaus GmbH Gemeinschaftswerk zur Förderung der gewerblichen Berufsbildung zu Neuss GmbH Neuss-Düsseldorfer Häfen GmbH & Co. KG Neuss-Düsseldorfer Häfen Verwaltungs-GmbH Neusser Bäder und Eissporthalle GmbH Neusser Marketing GmbH & Co. KG Neusser Marketing Verwaltungs GmbH Stadthafen Neuss GmbH & Co. KG Stadthafen Neuss Verwaltungsgesellschaft mbH Stadtwerke Neuss Energie und Wasser GmbH Stadtwerke Neuss GmbH <u>Zweckverbandsversammlung (ab 01.11.2020)</u> Sparkassenzweckverband des Rhein-Kreises Neuss, der Stadt Neuss, der Stadt Korschenbroich und der Stadt Kaarst zu 3.: -
Fantini, Hans-Peter (bis 31.10.2020)	Rentner	zu 1.: <u>Aufsichtsrat (bis 31.10.2020)</u> Abfall- und Wertstofflogistik Neuss GmbH Neuss-Düsseldorfer Häfen GmbH & Co. KG <u>Verwaltungsrat (ab 01.11.2020)</u> InfraStruktur Neuss AöR <i>Beratung</i> zu 2.: <u>Betriebsausschuss (bis 31.10.2020)</u> Gebäudemanagement der Stadt Neuss (ab 19.06.2020) Liegenschaften und Vermessung Neuss <i>Vorsitz</i> Tiefbaumanagement der Stadt Neuss <u>Gesellschafterversammlung (ab 19.06.20, bis 31.10.2020)</u> City Parkhaus GmbH Gemeinschaftswerk zur Förderung der gewerblichen Berufsbildung zu Neuss GmbH Neuss-Düsseldorfer Häfen GmbH & Co. KG Neuss-Düsseldorfer Häfen Verwaltungs-GmbH Neusser Bäder und Eissporthalle GmbH Neusser Marketing GmbH & Co. KG Neusser Marketing Verwaltungs GmbH Stadthafen Neuss GmbH & Co. KG Stadthafen Neuss Verwaltungsgesellschaft mbH Stadtwerke Neuss Energie und Wasser GmbH Stadtwerke Neuss GmbH <u>Gesellschafterversammlung Stellvertretung (ab 01.11.2020)</u> City Parkhaus GmbH Gemeinschaftswerk zur Förderung der gewerblichen Berufsbildung zu Neuss GmbH Neuss-Düsseldorfer Häfen GmbH & Co. KG Neuss-Düsseldorfer Häfen Verwaltungs-GmbH Neusser Bäder und Eissporthalle GmbH Neusser Marketing GmbH & Co. KG Neusser Marketing Verwaltungs GmbH Stadthafen Neuss GmbH & Co. KG Stadthafen Neuss Verwaltungsgesellschaft mbH Stadtwerke Neuss Energie und Wasser GmbH Stadtwerke Neuss GmbH zu 3.: -
Flecken, Martin (bis 31.10.2020)	Rechtsanwalt	zu 1.: - zu 2.: <u>Gesellschafterversammlung (bis 31.10.2020)</u> City Parkhaus GmbH Gemeinschaftswerk zur Förderung der gewerblichen Berufsbildung zu Neuss GmbH Neuss-Düsseldorfer Häfen GmbH & Co. KG Neuss-Düsseldorfer Häfen Verwaltungs-GmbH Neusser Bäder und Eissporthalle GmbH Neusser Marketing GmbH & Co. KG Neusser Marketing Verwaltungs GmbH Stadthafen Neuss GmbH & Co. KG Stadthafen Neuss Verwaltungsgesellschaft mbH Stadtwerke Neuss Energie und Wasser GmbH Stadtwerke Neuss GmbH

Nachname, Vorname	Beruf	Mitgliedschaft ¹⁾ in 1. Aufsichtsräten und anderen Kontrollgremien i.S.d. § 125 Abs. 1 Satz 5 des Aktiengesetzes 2. Organen von verselbstständigen Aufgabenbereichen der Gemeinde in öffentlich-rechtlicher oder privatrechtlicher Form 3. Organen sonstiger privatrechtlicher Unternehmen ¹⁾ <i>Funktion als Mitglied, ansonsten gesonderte Angabe</i>
Flecken, Martin (bis 31.10.2020, Fortsetzung)	Rechtsanwalt	<u>Gesellschafterversammlung Stellvertretung (ab 01.11.2020)</u> City Parkhaus GmbH Gemeinschaftswerk zur Förderung der gewerblichen Berufsbildung zu Neuss GmbH Neuss-Düsseldorfer Häfen GmbH & Co. KG Neuss-Düsseldorfer Häfen Verwaltungs-GmbH Neusser Bäder und Eissporthalle GmbH Neusser Marketing GmbH & Co. KG Neusser Marketing Verwaltungs GmbH Stadthafen Neuss GmbH & Co. KG Stadthafen Neuss Verwaltungsgesellschaft mbH Stadtwerke Neuss Energie und Wasser GmbH Stadtwerke Neuss GmbH zu 3.: -
Föhr, Claudia	Erzieherin	zu 1.: <u>Aufsichtsrat</u> Regionale Bahngesellschaft Kaarst-Neuss-Düsseldorf-Erkrath-Mettmann-Wuppertal mbH <u>Aufsichtsrat (ab 01.11.2020)</u> Rheinland Klinikum Neuss GmbH zu 2.: <u>Betriebsausschuss (ab 01.11.2020)</u> Gebäudemanagement der Stadt Neuss <i>Stellvertretung</i> <u>Gesellschafterversammlung Stellvertretung (ab 01.11.2020)</u> City Parkhaus GmbH Gemeinschaftswerk zur Förderung der gewerblichen Berufsbildung zu Neuss GmbH Neuss-Düsseldorfer Häfen GmbH & Co. KG Neuss-Düsseldorfer Häfen Verwaltungs-GmbH Neusser Bäder und Eissporthalle GmbH Neusser Marketing GmbH & Co. KG Neusser Marketing Verwaltungs GmbH Stadthafen Neuss GmbH & Co. KG Stadthafen Neuss Verwaltungsgesellschaft mbH Stadtwerke Neuss Energie und Wasser GmbH Stadtwerke Neuss GmbH <u>Zweckverbandsversammlung (bis 31.10.2020)</u> Sparkassenzweckverband des Rhein-Kreises Neuss, der Stadt Neuss, der Stadt Korschenbroich und der Stadt Kaarst zu 3.: -
Geerlings, Dr. Jörg	Landtagsabgeordnete Rechtsanwalt	zu 1.: <u>Aufsichtsrat</u> Stadtwerke Neuss GmbH Seniorenheim St. Hubertusstift gGmbH <u>Aufsichtsrat (bis 31.10.2020)</u> Abfall- und Wertstofflogistik Neuss GmbH Stadtwerke Neuss Energie und Wasser GmbH <i>Vorsitz</i> SWN Verkehrs- und Service AG <i>Vorsitz</i> <u>Aufsichtsrat (ab 01.11.2020)</u> Stadtwerke Neuss Energie und Wasser GmbH SWN Verkehrs- und Service AG <u>Beirat</u> Thüga AG zu 2.: <u>Betriebsausschuss (bis 31.10.2020)</u> Gebäudemanagement der Stadt Neuss <i>Vorsitz</i> <u>Gesellschafterversammlung Vorsitz (bis 31.10.2020)</u> gc Wärmedienste GmbH Stadtwerke Neuss Energie und Wasser Zweite Beteiligungsgesellschaft mbH swn Gesellschaft für erneuerbare Energien mbH <u>Gesellschafterversammlung (bis 31.10.2020)</u> City Parkhaus GmbH Gemeinschaftswerk zur Förderung der gewerblichen Berufsbildung zu Neuss GmbH Neuss-Düsseldorfer Häfen GmbH & Co. KG Neuss-Düsseldorfer Häfen Verwaltungs-GmbH Neusser Bäder und Eissporthalle GmbH Neusser Marketing GmbH & Co. KG Neusser Marketing Verwaltungs GmbH Stadthafen Neuss GmbH & Co. KG Stadthafen Neuss Verwaltungsgesellschaft mbH Stadtwerke Neuss Energie und Wasser GmbH Stadtwerke Neuss GmbH

Nachname, Vorname	Beruf	Mitgliedschaft ¹⁾ in 1. Aufsichtsräten und anderen Kontrollgremien i.S.d. § 125 Abs. 1 Satz 5 des Aktiengesetzes 2. Organen von verselbstständigen Aufgabenbereichen der Gemeinde in öffentlich-rechtlicher oder privatrechtlicher Form 3. Organen sonstiger privatrechtlicher Unternehmen <i>¹⁾ Funktion als Mitglied, ansonsten gesonderte Angabe</i>
Geerlings, Dr. Jörg (Fortsetzung)	Landtagsabgeordnete Rechtsanwalt	zu 2.: <u>Gesellschafterversammlung (ab 01.11.2020)</u> gc Wärmedienste GmbH Stadtwerke Neuss Energie und Wasser Zweite Beteiligungsgesellschaft mbH swn Gesellschaft für erneuerbare Energien mbH <u>Gesellschafterversammlung Stellvertretung (ab 01.11.2020)</u> City Parkhaus GmbH Gemeinschaftswerk zur Förderung der gewerblichen Berufsbildung zu Neuss GmbH Neuss-Düsseldorfer Häfen GmbH & Co. KG Neuss-Düsseldorfer Häfen Verwaltungs-GmbH Neusser Bäder und Eissporthalle GmbH Neusser Marketing GmbH & Co. KG Neusser Marketing Verwaltungs GmbH Stadthafen Neuss GmbH & Co. KG Stadthafen Neuss Verwaltungsgesellschaft mbH Stadtwerke Neuss Energie und Wasser GmbH Stadtwerke Neuss GmbH zu 3.: <u>Zukunftsrat (ab 05.11.2020)</u> Westenergie AG
Goerd, Joachim (bis 31.10.2020)	Rentner	zu 1.: <u>Aufsichtsrat (bis 31.10.2020)</u> Abfall- und Wertstofflogistik Neuss GmbH zu 2.: <u>Betriebsausschuss (bis 31.10.2020)</u> Gebäudemanagement der Stadt Neuss Liegenschaften und Vermessung Neuss <u>Zweckverbandsversammlung (bis 31.10.2020)</u> Sparkassenzweckverband des Rhein-Kreises Neuss, der Stadt Neuss, der Stadt Korschenbroich und der Stadt Kaarst <u>Stellvertretung Vorsitz</u> zu 3.: -
Goldkamp, Natalie (ab 01.11.2020)	Bankkauffrau	zu 1.: <u>Aufsichtsrat (ab 01.11.2020)</u> Abfall- und Wertstofflogistik Neuss GmbH <u>Verwaltungsrat (ab 01.11.2020)</u> InfraStruktur Neuss AöR <u>Stellvertretung</u> zu 2.: <u>Betriebsausschuss (bis 31.10.2020)</u> Tiefbaumanagement der Stadt Neuss <u>Betriebsausschuss (ab 01.11.2020)</u> Gebäudemanagement der Stadt Neuss Städtische Friedhöfe Neuss Tiefbaumanagement der Stadt Neuss <u>Stellvertretung</u> zu 3.: -
Haag, Manfred (ab 01.11.2020)	Rentner	zu 1.: <u>Aufsichtsrat (ab 01.11.2020)</u> Stadtwerke Neuss GmbH <u>Verwaltungsrat (ab 01.11.2020)</u> Sparkasse Neuss AöR zu 2.: <u>Betriebsausschuss (ab 01.11.2020)</u> Liegenschaften und Vermessung Neuss <u>Stellvertretung Vorsitz</u> <u>Gesellschafterversammlung (ab 01.11.2020)</u> City Parkhaus GmbH Gemeinschaftswerk zur Förderung der gewerblichen Berufsbildung zu Neuss GmbH Neuss-Düsseldorfer Häfen GmbH & Co. KG Neuss-Düsseldorfer Häfen Verwaltungs-GmbH Neusser Bäder und Eissporthalle GmbH Neusser Marketing GmbH & Co. KG Neusser Marketing Verwaltungs GmbH Stadthafen Neuss GmbH & Co. KG Stadthafen Neuss Verwaltungsgesellschaft mbH Stadtwerke Neuss Energie und Wasser GmbH Stadtwerke Neuss GmbH <u>Zweckverbandsversammlung (ab 01.11.2020)</u> Kommunaler Zweckverband ITK Rheinland <u>Stellvertretung</u> Sparkassenzweckverband des Rhein-Kreises Neuss, der Stadt Neuss, der Stadt Korschenbroich und der Stadt Kaarst zu 3.: -
Handel, Daniel (ab 01.11.2020)	Mediengestalter	zu 1.: <u>Verwaltungsrat (ab 01.11.2020)</u> InfraStruktur Neuss AöR zu 2.: <u>Betriebsausschuss (ab 01.11.2020)</u> Liegenschaften und Vermessung Neuss Tiefbaumanagement der Stadt Neuss

Nachname, Vorname	Beruf	Mitgliedschaft ¹⁾ in 1. Aufsichtsräten und anderen Kontrollgremien i.S.d. § 125 Abs. 1 Satz 5 des Aktiengesetzes 2. Organen von verselbstständigen Aufgabenbereichen der Gemeinde in öffentlich-rechtlicher oder privatrechtlicher Form 3. Organen sonstiger privatrechtlicher Unternehmen ¹⁾ <i>Funktion als Mitglied, ansonsten gesonderte Angabe</i>
Handel, Daniel (ab 01.11.2020, Fortsetzung)	Mediengestalter	zu 2.: <u>Gesellschafterversammlung Stellvertretung (ab 01.11.2020)</u> City Parkhaus GmbH Gemeinschaftswerk zur Förderung der gewerblichen Berufsbildung zu Neuss GmbH Neuss-Düsseldorfer Häfen GmbH & Co. KG Neuss-Düsseldorfer Häfen Verwaltungs-GmbH Neusser Bäder und Eissporthalle GmbH Neusser Marketing GmbH & Co. KG Neusser Marketing Verwaltungs GmbH Stadthafen Neuss GmbH & Co. KG Stadthafen Neuss Verwaltungsgesellschaft mbH Stadtwerke Neuss Energie und Wasser GmbH Stadtwerke Neuss GmbH <u>Zweckverbandsversammlung (ab 01.11.2020)</u> Sparkassenzweckverband des Rhein-Kreises Neuss, der Stadt Neuss, der Stadt Korschenbroich und der Stadt Kaarst <u>Stellvertretung</u> zu 3.: -
Heckhausen, Sebastian (ab 01.11.2020)	Verwaltungsbeamter	zu 1.: <u>Aufsichtsrat (ab 01.11.2020)</u> Rheinland Klinikum Neuss GmbH <u>Stellvertretung</u> zu 2.: <u>Betriebsausschuss (ab 01.11.2020)</u> Liegenschaften und Vermessung Neuss <u>Gesellschafterversammlung (ab 01.11.2020)</u> City Parkhaus GmbH Gemeinschaftswerk zur Förderung der gewerblichen Berufsbildung zu Neuss GmbH Neuss-Düsseldorfer Häfen GmbH & Co. KG Neuss-Düsseldorfer Häfen Verwaltungs-GmbH Neusser Bäder und Eissporthalle GmbH Neusser Marketing GmbH & Co. KG Neusser Marketing Verwaltungs GmbH Stadthafen Neuss GmbH & Co. KG Stadthafen Neuss Verwaltungsgesellschaft mbH Stadtwerke Neuss Energie und Wasser GmbH Stadtwerke Neuss GmbH zu 3.: -
Hernández López, Pedro Domingo (ab 01.11.2020)	Jurist	zu 1.: <u>Aufsichtsrat (ab 01.11.2020)</u> Neusser Bäder und Eissporthalle GmbH zu 2.: <u>Betriebsausschuss (ab 01.11.2020)</u> Liegenschaften und Vermessung Neuss <u>Gesellschafterversammlung Stellvertretung (ab 01.11.2020)</u> City Parkhaus GmbH Gemeinschaftswerk zur Förderung der gewerblichen Berufsbildung zu Neuss GmbH Neuss-Düsseldorfer Häfen GmbH & Co. KG Neuss-Düsseldorfer Häfen Verwaltungs-GmbH Neusser Bäder und Eissporthalle GmbH Neusser Marketing GmbH & Co. KG Neusser Marketing Verwaltungs GmbH Stadthafen Neuss GmbH & Co. KG Stadthafen Neuss Verwaltungsgesellschaft mbH Stadtwerke Neuss Energie und Wasser GmbH Stadtwerke Neuss GmbH <u>Zweckverbandsversammlung (ab 01.11.2020)</u> Kommunaler Zweckverband ITK Rheinland zu 3.: -
Heyers, Elisabeth	Steuerberaterin,	zu 1.: <u>Aufsichtsrat</u> Rheinland Klinikum Neuss GmbH Stadtwerke Neuss Energie und Wasser GmbH Internationale Schule am Rhein in Neuss GmbH <u>Aufsichtsrat (bis 31.10.2020)</u> Abfall- und Wertstofflogistik Neuss GmbH Stadtwerke Neuss GmbH <u>Vorsitz</u> <u>Aufsichtsrat (ab 01.11.2020)</u> Stadtwerke Neuss GmbH <u>Beirat</u> Neusser Marketing GmbH & Co. KG <u>Verwaltungsrat (bis 31.10.2020)</u> InfraStruktur Neuss AöR zu 2.: <u>Betriebsausschuss (bis 31.10.2020)</u> Gebäudemanagement der Stadt Neuss Liegenschaften und Vermessung Neuss

Nachname, Vorname	Beruf	Mitgliedschaft ¹⁾ in 1. Aufsichtsräten und anderen Kontrollgremien i.S.d. § 125 Abs. 1 Satz 5 des Aktiengesetzes 2. Organen von verselbstständigen Aufgabenbereichen der Gemeinde in öffentlich-rechtlicher oder privatrechtlicher Form 3. Organen sonstiger privatrechtlicher Unternehmen ¹⁾ Funktion als Mitglied, ansonsten gesonderte Angabe
Heyers, Elisabeth (Fortsetzung)	Steuerberaterin, Wirtschaftsprüferin	zu 2.: <u>Betriebsausschuss (ab 01.11.2020)</u> Liegenschaften und Vermessung Neuss <u>Stellvertretung</u> <u>Gesellschafterversammlung</u> <u>Stellvertretung</u> <u>Vorsitz</u> City Parkhaus GmbH Gemeinschaftswerk zur Förderung der gewerblichen Berufsbildung zu Neuss GmbH Neusser Bäder und Eissporthalle GmbH Neusser Marketing GmbH & Co. KG Neusser Marketing Verwaltungs GmbH Stadthafen Neuss GmbH & Co. KG Stadthafen Neuss Verwaltungsgesellschaft mbH Stadtwerke Neuss Energie und Wasser GmbH Stadtwerke Neuss GmbH <u>Gesellschafterversammlung</u> swm Gesellschaft für erneuerbare Energien mbH Neuss-Düsseldorfer Häfen GmbH & Co. KG Neuss-Düsseldorfer Häfen Verwaltungs-GmbH Stadtwerke Neuss Energie und Wasser Zweite Beteiligungsgesellschaft mbH <u>Zweckverbandsversammlung (ab 01.11.2020)</u> Sparkassenzweckverband des Rhein-Kreises Neuss, der Stadt Neuss, der Stadt Korschenbroich und der Stadt Kaarst <u>Stellvertretung</u> zu 3.: -
Hildebrandt, Ralph- Erich	Oberstudienrat	zu 1.: <u>Aufsichtsrat</u> Neusser Bauverein AG zu 2.: <u>Betriebsausschuss (ab 01.11.2020)</u> Gebäudemanagement der Stadt Neuss Tiefbaumanagement der Stadt Neuss <u>Zweckverbandsversammlung (ab 01.11.2020)</u> Kommunaler Zweckverband ITK Rheinland zu 3.: -
Hilgers, Herbert (bis 31.10.2020)	Speditionskaufmann, Prokurist	zu 1.: <u>Aufsichtsrat (bis 31.10.2020)</u> Hafen Krefeld GmbH & Co. KG Neuss-Düsseldorfer Häfen GmbH & Co. KG RheinCargo GmbH & Co. KG zu 2.: <u>Betriebsausschuss (bis 31.10.2020)</u> Städtische Friedhöfe Neuss Tiefbaumanagement der Stadt Neuss <u>Gesellschafterversammlung (bis 31.10.2020)</u> City Parkhaus GmbH Gemeinschaftswerk zur Förderung der gewerblichen Berufsbildung zu Neuss GmbH Neuss-Düsseldorfer Häfen GmbH & Co. KG Neuss-Düsseldorfer Häfen Verwaltungs-GmbH Neusser Bäder und Eissporthalle GmbH Neusser Marketing GmbH & Co. KG Neusser Marketing Verwaltungs GmbH Stadthafen Neuss GmbH & Co. KG Stadthafen Neuss Verwaltungsgesellschaft mbH Stadtwerke Neuss Energie und Wasser GmbH Stadtwerke Neuss GmbH zu 3.: -
Hoff, Hugo (bis 31.10.2020)	Renter	zu 1.: - zu 2.: <u>Betriebsausschuss (bis 31.10.2020)</u> Gebäudemanagement der Stadt Neuss <u>Zweckverbandsversammlung (bis 31.10.2020)</u> Kommunaler Zweckverband ITK Rheinland zu 3.: -
Hohlmann, Gisela	Rentnerin	zu 1.: <u>Aufsichtsrat</u> Neusser Bauverein AG <u>Verwaltungsrat (ab 01.11.2020)</u> Sparkasse Neuss AöR <u>Stellvertretung</u> zu 2.: <u>Betriebsausschuss (bis 31.10.2020)</u> Gebäudemanagement der Stadt Neuss <u>Betriebsausschuss (ab 01.11.2020)</u> Städtische Friedhöfe Neuss Tiefbaumanagement der Stadt Neuss <u>Stellvertretung</u> <u>Zweckverbandsversammlung</u> Sparkassenzweckverband des Rhein-Kreises Neuss, der Stadt Neuss, der Stadt Korschenbroich und der Stadt Kaarst zu 3.: -

Nachname, Vorname	Beruf	Mitgliedschaft ¹⁾ in 1. Aufsichtsräten und anderen Kontrollgremien i.S.d. § 125 Abs. 1 Satz 5 des Aktiengesetzes 2. Organen von verselbstständigenden Aufgabenbereichen der Gemeinde in öffentlich-rechtlicher oder privatrechtlicher Form 3. Organen sonstiger privatrechtlicher Unternehmen <i>¹⁾ Funktion als Mitglied, ansonsten gesonderte Angabe</i>
Holt, Anna Maria (bis 31.10.2020)	VHS-Dozentin	zu 1.: <u>Aufsichtsrat (bis 31.10.2020)</u> Regionale Bahngesellschaft Kaarst-Neuss-Düsseldorf-Erkrath-Mettmann-Wuppertal mbH Rheinland Klinikum Neuss GmbH <i>Stellvertretung</i> zu 2.: <u>Betriebsausschuss (bis 31.10.2020)</u> Gebäudemanagement der Stadt Neuss <u>Zweckverbandsversammlung (bis 31.10.2020)</u> Sparkassenzweckverband des Rhein-Kreises Neuss, der Stadt Neuss, der Stadt Korschenbroich und der Stadt Kaarst zu 3.: -
Holz, Christian (bis 31.10.2020)	Rentner	zu 1.: - zu 2.: <u>Betriebsausschuss (bis 31.10.2020)</u> Städtische Friedhöfe Neuss <u>Betriebsausschuss (ab 01.11.2020)</u> Städtische Friedhöfe Neuss <i>Stellvertretung</i> <u>Gesellschafterversammlung (bis 31.10.2020)</u> City Parkhaus GmbH Gemeinschaftswerk zur Förderung der gewerblichen Berufsbildung zu Neuss GmbH Neuss-Düsseldorfer Häfen GmbH & Co. KG Neuss-Düsseldorfer Häfen Verwaltungs-GmbH Neusser Bäder und Eissporthalle GmbH Neusser Marketing GmbH & Co. KG Neusser Marketing Verwaltungs GmbH Stadthafen Neuss GmbH & Co. KG Stadthafen Neuss Verwaltungsgesellschaft mbH Stadtwerke Neuss Energie und Wasser GmbH Stadtwerke Neuss GmbH zu 3.: -
Höhne, Swantje (bis 31.10.2020)	Sozialpädagogin	zu 1.: <u>Aufsichtsrat (ab 01.11.2020)</u> Stadtwerke Neuss Energie und Wasser GmbH <u>Beirat</u> Stadthafen Neuss Verwaltungsgesellschaft mbH zu 2.: <u>Gesellschafterversammlung (ab 01.11.2020)</u> Stadtwerke Neuss Energie und Wasser Zweite Beteiligungsgesellschaft mbH swn Gesellschaft für erneuerbare Energien mbH zu 3.: -
Jacobs, Gina (ab 01.11.2020)	Doktorandin	zu 1.: <u>Aufsichtsrat (ab 01.11.2020)</u> Stadtwerke Neuss Energie und Wasser GmbH Stadtwerke Neuss GmbH SWN Verkehrs- und Service AG zu 2.: <u>Betriebsausschuss</u> Städtische Friedhöfe Neuss <u>Gesellschafterversammlung (ab 01.11.2020)</u> City Parkhaus GmbH gc Wärmedienste GmbH Gemeinschaftswerk zur Förderung der gewerblichen Berufsbildung zu Neuss GmbH Neuss-Düsseldorfer Häfen GmbH & Co. KG Neuss-Düsseldorfer Häfen Verwaltungs-GmbH Neusser Bäder und Eissporthalle GmbH Neusser Marketing GmbH & Co. KG Neusser Marketing Verwaltungs GmbH Stadthafen Neuss GmbH & Co. KG Stadthafen Neuss Verwaltungsgesellschaft mbH Stadtwerke Neuss Energie und Wasser GmbH Stadtwerke Neuss Energie und Wasser Zweite Beteiligungsgesellschaft mbH Stadtwerke Neuss GmbH swn Gesellschaft für erneuerbare Energien mbH zu 3.: -
Jansen, Arno	Verbandsjurist	zu 1.: <u>Verwaltungsrat (bis 31.10.2020)</u> Sparkasse Neuss AöR <u>Verwaltungsrat (ab 01.11.2020)</u> Sparkasse Neuss AöR 1. <i>Stellvertretung</i> Vorsitz <u>Aufsichtsrat</u> Gemeinnützige Wohnungs-Genossenschaft e.G. Neuss Gesellschaft für Wohnungs- und Gewerbe-Bau GmbH zu 2.: <u>Betriebsausschuss (bis 31.10.2020)</u> Gebäudemanagement der Stadt Neuss <u>Betriebsausschuss (ab 01.11.2020)</u> Gebäudemanagement der Stadt Neuss <i>Stellvertretung</i>

Nachname, Vorname	Beruf	Mitgliedschaft ¹⁾ in 1. Aufsichtsräten und anderen Kontrollgremien i.S.d. § 125 Abs. 1 Satz 5 des Aktiengesetzes 2. Organen von verselbstständigen Aufgabenbereichen der Gemeinde in öffentlich-rechtlicher oder privatrechtlicher Form 3. Organen sonstiger privatrechtlicher Unternehmen ¹⁾ Funktion als Mitglied, ansonsten gesonderte Angabe
Jansen, Arno (Fortsetzung)	Verbandsjurist	zu 2.: <u>Gesellschafterversammlung</u> City Parkhaus GmbH Gemeinschaftswerk zur Förderung der gewerblichen Berufsbildung zu Neuss GmbH Neuss-Düsseldorfer Häfen GmbH & Co. KG Neuss-Düsseldorfer Häfen Verwaltungs-GmbH Neusser Bäder und Eissporthalle GmbH Neusser Marketing GmbH & Co. KG Neusser Marketing Verwaltungs GmbH Stadthafen Neuss GmbH & Co. KG Stadthafen Neuss Verwaltungsgesellschaft mbH Stadtwerke Neuss Energie und Wasser GmbH Stadtwerke Neuss GmbH <u>Hauptausschuss</u> Sparkasse Neuss AöR <u>Risikoausschuss</u> Sparkasse Neuss AöR <u>Zweckverbandsversammlung (bis 31.10.2020)</u> Sparkassenzweckverband des Rhein-Kreises Neuss, der Stadt Neuss, der Stadt Korschenbroich und der Stadt Kaarst <u>Zweckverbandsversammlung (ab 01.11.2020)</u> Rheinischer Sparkassen- und Giroverband Sparkassenzweckverband des Rhein-Kreises Neuss, der Stadt Neuss, der Stadt Korschenbroich und der Stadt Kaarst <i>Vorsitz</i> zu 3.: -
Janßen, Cornelius (bis 31.05.2020)	Investmentmanager	zu 1.: <u>Aufsichtsrat (bis 31.05.2020)</u> Rheinland Klinikum Neuss GmbH <i>Stellvertretung</i> zu 2.: <u>Gesellschafterversammlung (bis 31.05.2020)</u> City Parkhaus GmbH Gemeinschaftswerk zur Förderung der gewerblichen Berufsbildung zu Neuss GmbH Neuss-Düsseldorfer Häfen GmbH & Co. KG Neuss-Düsseldorfer Häfen Verwaltungs-GmbH Neusser Bäder und Eissporthalle GmbH Neusser Marketing GmbH & Co. KG Neusser Marketing Verwaltungs GmbH Stadthafen Neuss GmbH & Co. KG Stadthafen Neuss Verwaltungsgesellschaft mbH Stadtwerke Neuss Energie und Wasser GmbH Stadtwerke Neuss GmbH zu 3.: -
Kahlbau, Bernd (ab 06.06.2020, bis 31.10.2020)	Pensionär	zu 1.: - zu 2.: - zu 3.: -
Karbowski, Sascha	Referent	zu 1.: <u>Aufsichtsrat (ab 01.11.2020)</u> Stadtwerke Neuss GmbH zu 2.: <u>Betriebsausschuss Stellvertretung (ab 01.11.2020)</u> Städtische Friedhöfe Neuss Tiefbaumanagement der Stadt Neuss <u>Zweckverbandsversammlung (ab 01.11.2020)</u> Sparkassenzweckverband des Rhein-Kreises Neuss, der Stadt Neuss, der Stadt Korschenbroich und der Stadt Kaarst <i>Stellvertretung</i> zu 3.: -
Kattner, Thomas (bis 31.10.2020)	Polizeibeamter	zu 1.: - zu 2.: <u>Betriebsausschuss (bis 31.10.2020)</u> Städtische Friedhöfe Neuss <u>Zweckverbandsversammlung (bis 31.10.2020)</u> Sparkassenzweckverband des Rhein-Kreises Neuss, der Stadt Neuss, der Stadt Korschenbroich und der Stadt Kaarst zu 3.: -
Kaumanns, Thomas	Büroleiter	zu 1.: <u>Aufsichtsrat (ab 01.11.2020)</u> Neusser Bauverein AG Katholische Jugendagentur Düsseldorf gGmbH zu 2.: <u>Betriebsausschuss (ab 01.11.2020)</u> Gebäudemanagement der Stadt Neuss Städtische Friedhöfe Neuss <i>Stellvertretung</i> <u>Zweckverbandsversammlung</u> Kommunaler Zweckverband ITK Rheinland zu 3.: -

Nachname, Vorname	Beruf	Mitgliedschaft ¹⁾ in 1. Aufsichtsräten und anderen Kontrollgremien i.S.d. § 125 Abs. 1 Satz 5 des Aktiengesetzes 2. Organen von verselbstständigten Aufgabenbereichen der Gemeinde in öffentlich-rechtlicher oder privatrechtlicher Form 3. Organen sonstiger privatrechtlicher Unternehmen ¹⁾ Funktion als Mitglied, ansonsten gesonderte Angabe
Kehonjic-Thiede, Mirza (bis 31.10.2020)	Bankkaufmann	zu 1.: <u>Verwaltungsrat (bis 31.10.2020)</u> InfraStruktur Neuss AöR zu 2.: <u>Betriebsausschuss (bis 31.10.2020)</u> Gebäudemanagement der Stadt Neuss Liegenschaften und Vermessung Neuss Tiefbaumanagement der Stadt Neuss <u>Gesellschafterversammlung (bis 31.10.2020)</u> City Parkhaus GmbH Gemeinschaftswerk zur Förderung der gewerblichen Berufsbildung zu Neuss GmbH Neuss-Düsseldorfer Häfen GmbH & Co. KG Neuss-Düsseldorfer Häfen Verwaltungs-GmbH Neusser Bäder und Eissporthalle GmbH Neusser Marketing GmbH & Co. KG Neusser Marketing Verwaltungs GmbH Stadthafen Neuss GmbH & Co. KG Stadthafen Neuss Verwaltungsgesellschaft mbH Stadtwerke Neuss Energie und Wasser GmbH Stadtwerke Neuss GmbH zu 3.: -
Kiechle, Verena (ab 01.11.2020)	Kindertagespflegeperson	zu 1.: <u>Aufsichtsrat (ab 01.11.2020)</u> Kreiswerke Grevenbroich GmbH Verkehrsgesellschaft Kreis Neuss mbH zu 2.: <u>Betriebsausschuss (ab 01.11.2020)</u> Gebäudemanagement der Stadt Neuss <u>Zweckverbandsversammlung (ab 01.11.2020)</u> Sparkassenzweckverband des Rhein-Kreises Neuss, der Stadt Neuss, der Stadt Korschenbroich und der Stadt Kaarst zu 3.: -
Kilb, Katharina (bis 31.10.2020)	Rentnerin	zu 1.: - zu 2.: <u>Zweckverbandsversammlung (bis 31.10.2020)</u> Sparkassenzweckverband des Rhein-Kreises Neuss, der Stadt Neuss, der Stadt Korschenbroich und der Stadt Kaarst zu 3.: -
Klinkicht, Michael	Kaufmännischer Angestellter	zu 1.: <u>Aufsichtsrat</u> Rheinland Klinikum Neuss GmbH <u>Aufsichtsrat (bis 31.10.2020)</u> Abfall- und Wertstofflogistik Neuss GmbH <u>Aufsichtsrat (ab 01.11.2020)</u> Abfall- und Wertstofflogistik Neuss GmbH <i>Vorsitz</i> zu 2.: <u>Betriebsausschuss</u> Städtische Friedhöfe Neuss <i>Vorsitz</i> <u>Betriebsausschuss (bis 31.10.2020)</u> Gebäudemanagement der Stadt Neuss <u>Betriebsausschuss (ab 01.11.2020)</u> Tiefbaumanagement der Stadt Neuss <i>Stellvertretung</i> <u>Gesellschafterversammlung (ab 01.11.2020)</u> Abfall- und Wertstofflogistik Neuss GmbH City Parkhaus GmbH Gemeinschaftswerk zur Förderung der gewerblichen Berufsbildung zu Neuss GmbH Neuss-Düsseldorfer Häfen GmbH & Co. KG Neuss-Düsseldorfer Häfen Verwaltungs-GmbH Neusser Bäder und Eissporthalle GmbH Neusser Marketing GmbH & Co. KG Neusser Marketing Verwaltungs GmbH Stadthafen Neuss GmbH & Co. KG Stadthafen Neuss Verwaltungsgesellschaft mbH Stadtwerke Neuss Energie und Wasser GmbH Stadtwerke Neuss GmbH zu 3.: -
Knipprath, Rolf	Vorruehändler	zu 1.: <u>Aufsichtsrat (bis 31.10.2020)</u> Neusser Bäder und Eissporthalle GmbH <i>Vorsitz</i> <u>Aufsichtsrat (ab 01.11.2020)</u> Neusser Bäder und Eissporthalle GmbH

Nachname, Vorname	Beruf	Mitgliedschaft ¹⁾ in 1. Aufsichtsräten und anderen Kontrollgremien i.S.d. § 125 Abs. 1 Satz 5 des Aktiengesetzes 2. Organen von verselbstständigenden Aufgabenbereichen der Gemeinde in öffentlich-rechtlicher oder privatrechtlicher Form 3. Organen sonstiger privatrechtlicher Unternehmen ¹⁾ Funktion als Mitglied, ansonsten gesonderte Angabe
Knipprath, Rolf (Fortsetzung)	Vorruheständler	zu 2.: <u>Gesellschafterversammlung (ab 01.11.2020)</u> City Parkhaus GmbH Gemeinschaftswerk zur Förderung der gewerblichen Berufsbildung zu Neuss GmbH Neuss-Düsseldorfer Häfen GmbH & Co. KG Neuss-Düsseldorfer Häfen Verwaltungs-GmbH Neusser Bäder und Eissporthalle GmbH Neusser Marketing GmbH & Co. KG Neusser Marketing Verwaltungs GmbH Stadthafen Neuss GmbH & Co. KG Stadthafen Neuss Verwaltungsgesellschaft mbH Stadtwerke Neuss Energie und Wasser GmbH Stadtwerke Neuss GmbH <u>Zweckverbandsversammlung (ab 01.11.2020)</u> Sparkassenzweckverband des Rhein-Kreises Neuss, der Stadt Neuss, der Stadt Korschenbroich und der Stadt Kaarst zu 3.: -
Koenemann, Helga (bis 31.10.2020)	Rechtsanwältin	zu 1.: - zu 2.: <u>Betriebsausschuss (bis 31.10.2020)</u> Gebäudemanagement der Stadt Neuss zu 3.: -
Kracke, Thomas	Betriebswirt, Abteilungsleiter Technik	zu 1.: <u>Aufsichtsrat</u> Stadtwerke Neuss GmbH <u>Aufsichtsrat (bis 31.10.2020)</u> SWN Verkehrs- und Service AG Verkehrsgesellschaft Kreis Neuss mbH <u>Aufsichtsrat (ab 01.11.2020)</u> Stadtwerke Neuss Energie und Wasser GmbH <u>Verwaltungsrat (bis 31.10.2020)</u> Verkehrsverbund Rhein-Ruhr AöR <u>Verwaltungsrat (ab 01.11.2020)</u> Sparkasse Neuss AöR Verkehrsverbund Rhein-Ruhr AöR <u>Stellvertretung</u> zu 2.: <u>Betriebsausschuss</u> Tiefbaumanagement der Stadt Neuss <u>Betriebsausschuss (bis 31.10.2020)</u> Gebäudemanagement der Stadt Neuss <u>Betriebsausschuss Stellvertretung (ab 01.11.2020)</u> Gebäudemanagement der Stadt Neuss Liegenschaften und Vermessung Neuss <u>Gesellschafterversammlung</u> City Parkhaus GmbH Gemeinschaftswerk zur Förderung der gewerblichen Berufsbildung zu Neuss GmbH Neuss-Düsseldorfer Häfen GmbH & Co. KG Neuss-Düsseldorfer Häfen Verwaltungs-GmbH Neusser Bäder und Eissporthalle GmbH Neusser Marketing GmbH & Co. KG Neusser Marketing Verwaltungs GmbH Stadthafen Neuss GmbH & Co. KG Stadthafen Neuss Verwaltungsgesellschaft mbH Stadtwerke Neuss Energie und Wasser GmbH Stadtwerke Neuss GmbH <u>Gesellschafterversammlung (bis 31.10.2020)</u> gc Wärmedienste GmbH <u>Gesellschafterversammlung (ab 01.11.2020)</u> Stadtwerke Neuss Energie und Wasser Zweite Beteiligungsgesellschaft mbH swn Gesellschaft für erneuerbare Energien mbH <u>Zweckverbandsversammlung (bis 31.10.2020)</u> Zweckverband VRR <u>Zweckverbandsversammlung Stellvertretung (ab 01.11.2020)</u> Sparkassenzweckverband des Rhein-Kreises Neuss, der Stadt Neuss, der Stadt Korschenbroich und der Stadt Kaarst Zweckverband VRR zu 3.: -
Kranefuss, Dirk	Selbstständiger	zu 1.: <u>Verwaltungsrat (ab 01.11.2020)</u> Infrastruktur Neuss AöR <u>Beratung</u> zu 2.: <u>Betriebsausschuss (bis 31.10.2020)</u> Gebäudemanagement der Stadt Neuss

Nachname, Vorname	Beruf	Mitgliedschaft ¹⁾ in 1. Aufsichtsräten und anderen Kontrollgremien i.S.d. § 125 Abs. 1 Satz 5 des Aktiengesetzes 2. Organen von verselbstständigenden Aufgabenbereichen der Gemeinde in öffentlich-rechtlicher oder privatrechtlicher Form 3. Organen sonstiger privatrechtlicher Unternehmen ¹⁾ Funktion als Mitglied, ansonsten gesonderte Angabe
Kranefuss, Dirk (Fortsetzung)	Selbstständiger Berater	zu 2.: <u>Gesellschafterversammlung Beratung (bis 31.10.2020)</u> City Parkhaus GmbH Gemeinschaftswerk zur Förderung der gewerblichen Berufsbildung zu Neuss GmbH Neuss-Düsseldorfer Häfen GmbH & Co. KG Neuss-Düsseldorfer Häfen Verwaltungs-GmbH Neusser Bäder und Eissporthalle GmbH Neusser Marketing GmbH & Co. KG Neusser Marketing Verwaltungs GmbH Stadthafen Neuss GmbH & Co. KG Stadthafen Neuss Verwaltungsgesellschaft mbH Stadtwerke Neuss Energie und Wasser GmbH Stadtwerke Neuss GmbH <u>Gesellschafterversammlung Stellvertretung (ab 01.11.2020)</u> City Parkhaus GmbH Gemeinschaftswerk zur Förderung der gewerblichen Berufsbildung zu Neuss GmbH Neuss-Düsseldorfer Häfen GmbH & Co. KG Neuss-Düsseldorfer Häfen Verwaltungs-GmbH Neusser Bäder und Eissporthalle GmbH Neusser Marketing GmbH & Co. KG Neusser Marketing Verwaltungs GmbH Stadthafen Neuss GmbH & Co. KG Stadthafen Neuss Verwaltungsgesellschaft mbH Stadtwerke Neuss Energie und Wasser GmbH Stadtwerke Neuss GmbH zu 3.: -
Kullick, Karlheinz	Diplom- Sozialwissenschaftler	zu 1.: <u>Aufsichtsrat (ab 01.11.2020)</u> Abfall- und Wertstofflogistik Neuss GmbH Gemeinnützige Werkstätten Neuss GmbH Rheinland Klinikum Neuss GmbH <u>Stellvertretung</u> <u>Verwaltungsrat</u> Gemeinschaftswerk zur Förderung der gewerblichen Berufsbildung zu Neuss GmbH zu 2.: <u>Betriebsausschuss (ab 01.11.2020)</u> Liegenschaften und Vermessung Neuss <u>Gesellschafterversammlung (bis 31.10.2020)</u> City Parkhaus GmbH Gemeinschaftswerk zur Förderung der gewerblichen Berufsbildung zu Neuss GmbH Neuss-Düsseldorfer Häfen GmbH & Co. KG Neuss-Düsseldorfer Häfen Verwaltungs-GmbH Neusser Bäder und Eissporthalle GmbH Neusser Marketing GmbH & Co. KG Neusser Marketing Verwaltungs GmbH Stadthafen Neuss GmbH & Co. KG Stadthafen Neuss Verwaltungsgesellschaft mbH Stadtwerke Neuss Energie und Wasser GmbH Stadtwerke Neuss GmbH <u>Gesellschafterversammlung Stellvertretung (ab 01.11.2020)</u> City Parkhaus GmbH Gemeinschaftswerk zur Förderung der gewerblichen Berufsbildung zu Neuss GmbH Neuss-Düsseldorfer Häfen GmbH & Co. KG Neuss-Düsseldorfer Häfen Verwaltungs-GmbH Neusser Bäder und Eissporthalle GmbH Neusser Marketing GmbH & Co. KG Neusser Marketing Verwaltungs GmbH Stadthafen Neuss GmbH & Co. KG Stadthafen Neuss Verwaltungsgesellschaft mbH Stadtwerke Neuss Energie und Wasser GmbH Stadtwerke Neuss GmbH zu 3.: -
Köster, Jessica (ab 01.11.2020)	Bankbetriebswirtin	zu 1.: - zu 2.: <u>Betriebsausschuss (ab 01.11.2020)</u> Gebäudemanagement der Stadt Neuss Städtische Friedhöfe Neuss

Nachname, Vorname	Beruf	Mitgliedschaft ¹⁾ in 1. Aufsichtsräten und anderen Kontrollgremien i.S.d. § 125 Abs. 1 Satz 5 des Aktiengesetzes 2. Organen von verselbstständigenden Aufgabenbereichen der Gemeinde in öffentlich-rechtlicher oder privatrechtlicher Form 3. Organen sonstiger privatrechtlicher Unternehmen ¹⁾ Funktion als Mitglied, ansonsten gesonderte Angabe
Köster, Jessica (ab 01.11.2020, Fortsetzung)	Bankbetriebswirtin	zu 2.: <u>Gesellschafterversammlung Stellvertretung (ab 01.11.2020)</u> City Parkhaus GmbH Gemeinschaftswerk zur Förderung der gewerblichen Berufsbildung zu Neuss GmbH Neuss-Düsseldorfer Häfen GmbH & Co. KG Neuss-Düsseldorfer Häfen Verwaltungs-GmbH Neusser Bäder und Eissporthalle GmbH Neusser Marketing GmbH & Co. KG Neusser Marketing Verwaltungs GmbH Stadthafen Neuss GmbH & Co. KG Stadthafen Neuss Verwaltungsgesellschaft mbH Stadtwerke Neuss Energie und Wasser GmbH Stadtwerke Neuss GmbH zu 3.: -
Loebelt, Thomas (ab 01.11.2020)	Fachreferent Versicherungen	zu 1.: <u>Aufsichtsrat (ab 01.11.2020)</u> Hafen Düsseldorf-Reisholz Entwicklungsgesellschaft mbH <u>Verwaltungsrat (ab 01.11.2020)</u> InfraStruktur Neuss AöR <u>Stellvertretung</u> zu 2.: <u>Betriebsausschuss (ab 01.11.2020)</u> Liegenschaften und Vermessung Neuss <u>Gesellschafterversammlung (ab 01.11.2020)</u> City Parkhaus GmbH Gemeinschaftswerk zur Förderung der gewerblichen Berufsbildung zu Neuss GmbH Neuss-Düsseldorfer Häfen GmbH & Co. KG Neuss-Düsseldorfer Häfen Verwaltungs-GmbH Neusser Bäder und Eissporthalle GmbH Neusser Marketing GmbH & Co. KG Neusser Marketing Verwaltungs GmbH Stadthafen Neuss GmbH & Co. KG Stadthafen Neuss Verwaltungsgesellschaft mbH Stadtwerke Neuss Energie und Wasser GmbH Stadtwerke Neuss GmbH <u>Zweckverbandsversammlung (ab 01.11.2020)</u> Sparkassenzweckverband des Rhein-Kreises Neuss, der Stadt Neuss, der Stadt Korschenbroich und der Stadt Kaarst zu 3.: -
Mertens-Marl, Monika	Rechtsanwältin	zu 1.: <u>Aufsichtsrat (bis 31.10.2020)</u> Rheinland Klinikum Neuss GmbH <u>Stellvertretung</u> <u>Beirat</u> Neusser Marketing GmbH & Co. KG <u>Verwaltungsrat Stellvertretung (ab 01.11.2020)</u> InfraStruktur Neuss AöR Sparkasse Neuss AöR zu 2.: <u>Betriebsausschuss (bis 31.10.2020)</u> Gebäudemanagement der Stadt Neuss <u>Betriebsausschuss (ab 01.11.2020)</u> Liegenschaften und Vermessung Neuss Tiefbaumanagement der Stadt Neuss <u>Stellvertretung</u> <u>Zweckverbandsversammlung (bis 31.10.2020)</u> Sparkassenzweckverband des Rhein-Kreises Neuss, der Stadt Neuss, der Stadt Korschenbroich und der Stadt Kaarst <u>Zweckverbandsversammlung (ab 01.11.2020)</u> Sparkassenzweckverband des Rhein-Kreises Neuss, der Stadt Neuss, der Stadt Korschenbroich und der Stadt Kaarst <u>Stellvertretung</u> zu 3.: -
Müller, Stefan (ab 01.11.2020)	Diplom-Bauingenieur	zu 1.: <u>Aufsichtsrat (ab 01.11.2020)</u> Neusser Bauverein AG <u>Verwaltungsrat (ab 01.11.2020)</u> InfraStruktur Neuss AöR zu 2.: <u>Betriebsausschuss (ab 01.11.2020)</u> Gebäudemanagement der Stadt Neuss <u>Stellvertretung Vorsitz</u> Liegenschaften und Vermessung Neuss <u>Stellvertretung</u> Städtische Friedhöfe Neuss Tiefbaumanagement der Stadt Neuss <u>Zweckverbandsversammlung (ab 01.11.2020)</u> Sparkassenzweckverband des Rhein-Kreises Neuss, der Stadt Neuss, der Stadt Korschenbroich und der Stadt Kaarst <u>Stellvertretung</u> zu 3.: -

Nachname, Vorname	Beruf	Mitgliedschaft ¹⁾ in 1. Aufsichtsräten und anderen Kontrollgremien i.S.d. § 125 Abs. 1 Satz 5 des Aktiengesetzes 2. Organen von verselbstständigen Aufgabenbereichen der Gemeinde in öffentlich-rechtlicher oder privatrechtlicher Form 3. Organen sonstiger privatrechtlicher Unternehmen ¹⁾ <i>Funktion als Mitglied, ansonsten gesonderte Angabe</i>
Nickel, Thomas	Unternehmensberater	zu 1.: <u>Aufsichtsrat</u> Rheinland Klinikum Neuss GmbH Allcura Versicherungs-Aktiengesellschaft, Hamburg <u>Aufsichtsrat (bis 31.10.2020)</u> Stadtwerke Neuss Energie und Wasser GmbH Stadtwerke Neuss GmbH <u>Beirat (Vorsitz)</u> Krankenhaus-Service GmbH Hansekuranz Kontor GmbH, Münster zu 2.: <u>Betriebsausschuss (bis 31.10.2020)</u> Gebäudemanagement der Stadt Neuss <u>Betriebsausschuss Stellvertretung (ab 01.11.2020)</u> Gebäudemanagement der Stadt Neuss Tiefbaumanagement der Stadt Neuss <u>Gesellschafterversammlung</u> City Parkhaus GmbH Gemeinschaftswerk zur Förderung der gewerblichen Berufsbildung zu Neuss GmbH Neuss-Düsseldorfer Häfen GmbH & Co. KG Neuss-Düsseldorfer Häfen Verwaltungs-GmbH Neusser Bäder und Eissporthalle GmbH Neusser Marketing GmbH & Co. KG Neusser Marketing Verwaltungs GmbH Stadthafen Neuss GmbH & Co. KG Stadthafen Neuss Verwaltungsgesellschaft mbH Stadtwerke Neuss Energie und Wasser GmbH Stadtwerke Neuss GmbH <u>Gesellschafterversammlung (bis 31.10.2020)</u> Stadtwerke Neuss Energie und Wasser Zweite Beteiligungsgesellschaft mbH swn Gesellschaft für erneuerbare Energien mbH <u>Zweckverbandsversammlung (ab 01.11.2020)</u> Sparkassenzweckverband des Rhein-Kreises Neuss, der Stadt Neuss, der Stadt Korschenbroich und der Stadt Kaarst zu 3.: -
Nietsch, Michael (ab 01.11.2020)	Beamter	zu 1.: <u>Verwaltungsrat (ab 01.11.2020)</u> InfraStruktur Neuss AöR <u>Stellvertretung Beratung</u> zu 2.: <u>Betriebsausschuss (bis 31.10.2020)</u> Liegenschaften und Vermessung Neuss <u>Gesellschafterversammlung (ab 01.11.2020)</u> City Parkhaus GmbH Gemeinschaftswerk zur Förderung der gewerblichen Berufsbildung zu Neuss GmbH Neuss-Düsseldorfer Häfen GmbH & Co. KG Neuss-Düsseldorfer Häfen Verwaltungs-GmbH Neusser Bäder und Eissporthalle GmbH Neusser Marketing GmbH & Co. KG Neusser Marketing Verwaltungs GmbH Stadthafen Neuss GmbH & Co. KG Stadthafen Neuss Verwaltungsgesellschaft mbH Stadtwerke Neuss Energie und Wasser GmbH Stadtwerke Neuss GmbH zu 3.: <u>Zweckverbandsversammlung</u> Landschaftsverband Rheinland
Nollendorf, Ursula von (bis 31.10.2020)	Übersetzerin	zu 1.: <u>Aufsichtsrat (bis 31.10.2020)</u> Neusser Bauverein AG <u>Beirat (bis 31.10.2020)</u> Neusser Marketing GmbH & Co. KG <i>Vorsitz</i> zu 2.: <u>Betriebsausschuss (bis 31.10.2020)</u> Liegenschaften und Vermessung Neuss <u>Zweckverbandsversammlung (bis 31.10.2020)</u> Kommunaler Zweckverband ITK Rheinland zu 3.: -
Öz, Bayram (ab 01.11.2020)	Ingenieur	zu 1.: <u>Verwaltungsrat (ab 01.11.2020)</u> InfraStruktur Neuss AöR Sparkasse Neuss AöR <u>Stellvertretung</u> zu 2.: <u>Betriebsausschuss (ab 01.11.2020)</u> Gebäudemanagement der Stadt Neuss <i>Beratung</i> Städtische Friedhöfe Neuss <u>Stellvertretung</u>

Nachname, Vorname	Beruf	Mitgliedschaft ¹⁾ in 1. Aufsichtsräten und anderen Kontrollgremien i.S.d. § 125 Abs. 1 Satz 5 des Aktiengesetzes 2. Organen von verselbstständigen Aufgabenbereichen der Gemeinde in öffentlich-rechtlicher oder privatrechtlicher Form 3. Organen sonstiger privatrechtlicher Unternehmen ¹⁾ <i>Funktion als Mitglied, ansonsten gesonderte Angabe</i>
Öz, Bayram (ab 01.11.2020, Fortsetzung)	Ingenieur	zu 2.: <u>Gesellschafterversammlung Stellvertretung (ab 01.11.2020)</u> City Parkhaus GmbH Gemeinschaftswerk zur Förderung der gewerblichen Berufsbildung zu Neuss GmbH Neuss-Düsseldorfer Häfen GmbH & Co. KG Neuss-Düsseldorfer Häfen Verwaltungs-GmbH Neusser Bäder und Eissporthalle GmbH Neusser Marketing GmbH & Co. KG Neusser Marketing Verwaltungs GmbH Stadthafen Neuss GmbH & Co. KG Stadthafen Neuss Verwaltungsgesellschaft mbH Stadtwerke Neuss Energie und Wasser GmbH Stadtwerke Neuss GmbH <u>Zweckverbandsversammlung (ab 01.11.2020)</u> Sparkassenzweckverband des Rhein-Kreises Neuss, der Stadt Neuss, der Stadt Korschenbroich und der Stadt Kaarst <u>Stellvertretung</u> zu 3.: -
Open, Jennifer	Fraktions- geschäftsführerin	zu 1.: <u>Aufsichtsrat (ab 01.11.2020)</u> Rheinland Klinikum Neuss GmbH <u>Stellvertretung</u> zu 2.: <u>Betriebsausschuss (ab 01.11.2020)</u> Städtische Friedhöfe Neuss <u>Gesellschafterversammlung Stellvertretung (ab 01.11.2020)</u> City Parkhaus GmbH Gemeinschaftswerk zur Förderung der gewerblichen Berufsbildung zu Neuss GmbH Neuss-Düsseldorfer Häfen GmbH & Co. KG Neuss-Düsseldorfer Häfen Verwaltungs-GmbH Neusser Bäder und Eissporthalle GmbH Neusser Marketing GmbH & Co. KG Neusser Marketing Verwaltungs GmbH Stadthafen Neuss GmbH & Co. KG Stadthafen Neuss Verwaltungsgesellschaft mbH Stadtwerke Neuss Energie und Wasser GmbH Stadtwerke Neuss GmbH <u>Zweckverbandsversammlung (ab 01.11.2020)</u> Sparkassenzweckverband des Rhein-Kreises Neuss, der Stadt Neuss, der Stadt Korschenbroich und der Stadt Kaarst zu 3.: -
Ott, Peter (bis 31.10.2020)	Rentner	zu 1.: <u>Beirat</u> Stadthafen Neuss Verwaltungsgesellschaft mbH zu 2.: <u>Betriebsausschuss (bis 31.10.2020)</u> Tiefbaumanagement der Stadt Neuss <u>Stellvertretung Vorsitz</u> <u>Betriebsausschuss (ab 01.11.2020)</u> Tiefbaumanagement der Stadt Neuss <u>Zweckverbandsversammlung (bis 31.10.2020)</u> Sparkassenzweckverband des Rhein-Kreises Neuss, der Stadt Neuss, der Stadt Korschenbroich und der Stadt Kaarst zu 3.: -
Pavlik, Dr. Jana	Ärztin	zu 1.: <u>Beirat (ab 01.11.2020)</u> Neusser Marketing GmbH & Co. KG zu 2.: <u>Gesellschafterversammlung Ersatzvertretung (ab 01.11.2020)</u> City Parkhaus GmbH Gemeinschaftswerk zur Förderung der gewerblichen Berufsbildung zu Neuss GmbH Neuss-Düsseldorfer Häfen GmbH & Co. KG Neuss-Düsseldorfer Häfen Verwaltungs-GmbH Neusser Bäder und Eissporthalle GmbH Neusser Marketing GmbH & Co. KG Neusser Marketing Verwaltungs GmbH Stadthafen Neuss GmbH & Co. KG Stadthafen Neuss Verwaltungsgesellschaft mbH Stadtwerke Neuss Energie und Wasser GmbH Stadtwerke Neuss GmbH <u>Zweckverbandsversammlung</u> Sparkassenzweckverband des Rhein-Kreises Neuss, der Stadt Neuss, der Stadt Korschenbroich und der Stadt Kaarst zu 3.: -
Quiring-Perl, Angelika (bis 31.10.2020)	Pensionärin	zu 1.: <u>Aufsichtsrat</u> Gemeinnützige Werkstätten Neuss GmbH <u>Vorsitz</u> Gemeinnützige Wohnungs-Genossenschaft e.G. Neuss Gesellschaft für Wohnungs- und Gewerbe-Bau GmbH

Nachname, Vorname	Beruf	Mitgliedschaft ¹⁾ in 1. Aufsichtsräten und anderen Kontrollgremien i.S.d. § 125 Abs. 1 Satz 5 des Aktiengesetzes 2. Organen von verselbstständigen Aufgabenbereichen der Gemeinde in öffentlich-rechtlicher oder privatrechtlicher Form 3. Organen sonstiger privatrechtlicher Unternehmen ¹⁾ Funktion als Mitglied, ansonsten gesonderte Angabe
Quiring-Perl, Angelika (bis 31.10.2020, Fortsetzung)	Pensionärin	zu 1.: <u>Aufsichtsrat (bis 31.10.2020)</u> Gemeinnützige Werkstätten Neuss GmbH Vorsitz zu 2.: <u>Betriebsausschuss (bis 31.10.2020)</u> Tiefbaumanagement der Stadt Neuss zu 3.: <u>Vorstand</u> Lebenshilfs Neuss gGmbH Vorsitz
Ramakers, Bernd (ab 01.11.2020)	Rentner	zu 1.: <u>Aufsichtsrat (ab 01.11.2020)</u> Neusser Bauverein AG zu 2.: <u>Betriebsausschuss (ab 01.11.2020)</u> Gebäudemanagement der Stadt Neuss <i>Stellvertretung</i> Städtische Friedhöfe Neuss Tiefbaumanagement der Stadt Neuss <i>Stellvertretung</i> <u>Zweckverbandsversammlung (ab 01.11.2020)</u> Sparkassenzweckverband des Rhein-Kreises Neuss, der Stadt Neuss, der Stadt Korschenbroich und der Stadt Kaarst <i>Stellvertretung</i> zu 3.: -
Robertz, Dr. Achim (ab 01.11.2020)	Arzt	zu 1.: <u>Aufsichtsrat (ab 01.11.2020)</u> Rheinland Klinikum Neuss GmbH zu 2.: <u>Betriebsausschuss (ab 01.11.2020)</u> Städtische Friedhöfe Neuss zu 3.: -
Rosen, Sebastian (bis 31.10.2020)	Unternehmer, Diplom-Kaufmann	zu 1.: - zu 2.: <u>Betriebsausschuss (bis 31.10.2020)</u> Liegenschaften und Vermessung Neuss <i>Stellvertretung Vorsitz</i> Tiefbaumanagement der Stadt Neuss <u>Zweckverbandsversammlung (bis 31.10.2020)</u> Kommunaler Zweckverband ITK Rheinland zu 3.: -
Sahnen, Heinz (bis 31.10.2020)	Pensionär	zu 1.: <u>Aufsichtsrat (bis 31.10.2020)</u> Neusser Bauverein AG <i>Stellvertretung Vorsitz</i> zu 2.: <u>Zweckverbandsversammlung (bis 31.10.2020)</u> Sparkassenzweckverband des Rhein-Kreises Neuss, der Stadt Neuss, der Stadt Korschenbroich und der Stadt Kaarst zu 3.: -
Schmitz, Dr. Johannes (bis 31.10.2020)	Lehrer	zu 1.: - zu 2.: - zu 3.: -
Schuler, Guido (ab 01.11.2020)	Kaufmännischer Geschäftsführer	zu 1.: - zu 2.: <u>Betriebsausschuss (ab 01.11.2020)</u> Liegenschaften und Vermessung Neuss <i>Stellvertretung</i> <u>Gesellschafterversammlung (ab 01.11.2020)</u> City Parkhaus GmbH Gemeinschaftswerk zur Förderung der gewerblichen Berufsbildung zu Neuss GmbH Neuss-Düsseldorfer Häfen GmbH & Co. KG Neuss-Düsseldorfer Häfen Verwaltungs-GmbH Neusser Bäder und Eissporthalle GmbH Neusser Marketing GmbH & Co. KG Neusser Marketing Verwaltungs GmbH Stadthafen Neuss GmbH & Co. KG Stadthafen Neuss Verwaltungsgesellschaft mbH Stadtwerke Neuss Energie und Wasser GmbH Stadtwerke Neuss GmbH <u>Zweckverbandsversammlung (ab 01.11.2020)</u> Kommunaler Zweckverband ITK Rheinland Sparkassenzweckverband des Rhein-Kreises Neuss, der Stadt Neuss, der Stadt Korschenbroich und der Stadt Kaarst <i>Stellvertretung</i> zu 3.: -
Schwache, Otto (bis 31.10.2020)	Rentner	zu 1.: - zu 2.: <u>Betriebsausschuss</u> Städtische Friedhöfe Neuss zu 3.: -
Schwarz, Thomas (ab 01.11.2020)	Sozialpädagoge, Paar- und Familientherapeut	zu 1.: - zu 2.: - zu 3.: <u>Geschäftsführung</u> VEGXPO UG

Nachname, Vorname	Beruf	Mitgliedschaft ¹⁾ in 1. Aufsichtsräten und anderen Kontrollgremien i.S.d. § 125 Abs. 1 Satz 5 des Aktiengesetzes 2. Organen von verselbstständigen Aufgabenbereichen der Gemeinde in öffentlich-rechtlicher oder privatrechtlicher Form 3. Organen sonstiger privatrechtlicher Unternehmen ¹⁾ Funktion als Mitglied, ansonsten gesonderte Angabe
Schäfer, Ingrid (bis 31.10.2020)	Rentnerin	zu 1.: <u>Aufsichtsrat (bis 31.10.2020)</u> Abfall- und Wertstofflogistik Neuss GmbH Vorsitz Neuss-Düsseldorfer Häfen GmbH & Co. KG Rheinland Klinikum Neuss GmbH Stellvertretung
Schäfer, Ingrid (bis 31.10.2020, Fortsetzung)	Rentnerin	zu 2.: <u>Betriebsausschuss (bis 31.10.2020)</u> Gebäudemanagement der Stadt Neuss Liegenschaften und Vermessung Neuss Städtische Friedhöfe Neuss Stellvertretung Vorsitz <u>Gesellschafterversammlung (bis 31.10.2020)</u> Abfall- und Wertstofflogistik Neuss GmbH zu 3.: -
Schümann, Sven	Rechtsanwalt	zu 1.: <u>Beirat</u> Stadthafen Neuss Verwaltungsgesellschaft mbH <u>Verwaltungsrat</u> InfraStruktur Neuss AöR Stellvertretung Vorsitz <u>Verwaltungsrat (ab 01.11.2020)</u> Sparkasse Neuss AöR zu 2.: <u>Betriebsausschuss (bis 31.10.2020)</u> Städtische Friedhöfe Neuss Tiefbaumanagement der Stadt Neuss Vorsitz <u>Betriebsausschuss (ab 01.11.2020)</u> Städtische Friedhöfe Neuss Stellvertretung Tiefbaumanagement der Stadt Neuss <u>Zweckverbandsversammlung (ab 01.11.2020)</u> Kommunaler Zweckverband ITK Rheinland Stellvertretung Sparkassenzweckverband des Rhein-Kreises Neuss, der Stadt Neuss, der Stadt Korschenbroich und der Stadt Kaarst zu 3.: -
Sperling, Roland	Rechtsanwalt	zu 1.: <u>Verwaltungsrat</u> InfraStruktur Neuss AöR zu 2.: <u>Betriebsausschuss (bis 31.10.2020)</u> Liegenschaften und Vermessung Neuss <u>Betriebsausschuss Ersatzvertretung (ab 01.11.2020)</u> Gebäudemanagement der Stadt Neuss Liegenschaften und Vermessung Neuss Tiefbaumanagement der Stadt Neuss <u>Gesellschafterversammlung Ersatzvertretung (ab 01.11.2020)</u> City Parkhaus GmbH Gemeinschaftswerk zur Förderung der gewerblichen Berufsbildung zu Neuss GmbH Neuss-Düsseldorfer Häfen GmbH & Co. KG Neuss-Düsseldorfer Häfen Verwaltungs-GmbH Neusser Bäder und Eissporthalle GmbH Neusser Marketing GmbH & Co. KG Neusser Marketing Verwaltungs GmbH Stadthafen Neuss GmbH & Co. KG Stadthafen Neuss Verwaltungsgesellschaft mbH Stadtwerke Neuss Energie und Wasser GmbH Stadtwerke Neuss GmbH <u>Zweckverbandsversammlung (bis 31.10.2020)</u> Sparkassenzweckverband des Rhein-Kreises Neuss, der Stadt Neuss, der Stadt Korschenbroich und der Stadt Kaarst <u>Zweckverbandsversammlung (ab 01.11.2020)</u> Sparkassenzweckverband des Rhein-Kreises Neuss, der Stadt Neuss, der Stadt Korschenbroich und der Stadt Kaarst Stellvertretung zu 3.: -
Stroeks, Constanze	Kaufmännische Angestellte	zu 1.: <u>Aufsichtsrat</u> Hafen Düsseldorf-Reisholz Entwicklungsgesellschaft mbH Neuss-Düsseldorfer Häfen GmbH & Co. KG RheinCargo GmbH & Co. KG <u>Aufsichtsrat (ab 01.11.2020)</u> Hafen Krefeld GmbH & Co. KG zu 2.: <u>Betriebsausschuss (bis 31.10.2020)</u> Gebäudemanagement der Stadt Neuss Liegenschaften und Vermessung Neuss <u>Betriebsausschuss (ab 01.11.2020)</u> Liegenschaften und Vermessung Neuss Stellvertretung

Nachname, Vorname	Beruf	Mitgliedschaft ¹⁾ in 1. Aufsichtsräten und anderen Kontrollgremien i.S.d. § 125 Abs. 1 Satz 5 des Aktiengesetzes 2. Organen von verselbstständigenden Aufgabenbereichen der Gemeinde in öffentlich-rechtlicher oder privatrechtlicher Form 3. Organen sonstiger privatrechtlicher Unternehmen ¹⁾ Funktion als Mitglied, ansonsten gesonderte Angabe
Stroeks, Constanze (Fortsetzung)	Kaufmännische Angestellte	zu 2.: <u>Gesellschafterversammlung</u> City Parkhaus GmbH Gemeinschaftswerk zur Förderung der gewerblichen Berufsbildung zu Neuss GmbH Neuss-Düsseldorfer Häfen GmbH & Co. KG Neuss-Düsseldorfer Häfen Verwaltungs-GmbH Neusser Bäder und Eissporthalle GmbH Neusser Marketing GmbH & Co. KG Neusser Marketing Verwaltungs GmbH Stadthafen Neuss GmbH & Co. KG Stadthafen Neuss Verwaltungsgesellschaft mbH Stadtwerke Neuss Energie und Wasser GmbH Stadtwerke Neuss GmbH zu 3.: -
Stucke, Axel (ab 01.11.2020)	Polizeibeamter	zu 1.: <u>Aufsichtsrat (ab 01.11.2020)</u> Abfall- und Wertstofflogistik Neuss GmbH <u>Verwaltungsrat (ab 01.11.2020)</u> InfraStruktur Neuss AöR zu 2.: <u>Betriebsausschuss (ab 01.11.2020)</u> Liegenschaften und Vermessung Neuss <u>Stellvertretung</u> Städtische Friedhöfe Neuss <u>Stellvertretung</u> Tiefbaumanagement der Stadt Neuss <u>Vorsitz</u> <u>Gesellschafterversammlung Stellvertretung (ab 01.11.2020)</u> City Parkhaus GmbH Gemeinschaftswerk zur Förderung der gewerblichen Berufsbildung zu Neuss GmbH Neuss-Düsseldorfer Häfen GmbH & Co. KG Neuss-Düsseldorfer Häfen Verwaltungs-GmbH Neusser Bäder und Eissporthalle GmbH Neusser Marketing GmbH & Co. KG Neusser Marketing Verwaltungs GmbH Stadthafen Neuss GmbH & Co. KG Stadthafen Neuss Verwaltungsgesellschaft mbH Stadtwerke Neuss Energie und Wasser GmbH Stadtwerke Neuss GmbH zu 3.: -
Temel, Hakan	Geschäftsführer, Sozialpädagoge	zu 1.: <u>Aufsichtsrat</u> Rheinland Klinikum Neuss GmbH zu 2.: <u>Betriebsausschuss (ab 01.11.2020)</u> Liegenschaften und Vermessung Neuss <u>Stellvertretung</u> <u>Zweckverbandsversammlung (ab 01.11.2020)</u> Sparkassenzweckverband des Rhein-Kreises Neuss, der Stadt Neuss, der Stadt Korschenbroich und der Stadt Kaarst <u>Stellvertretung</u> zu 3.: -
Thiel, Carsten	Kaufmann	zu 1.: <u>Aufsichtsrat (bis 31.10.2020)</u> Stadtwerke Neuss GmbH <u>Aufsichtsrat (ab 01.11.2020)</u> Neusser Bauverein AG Rheinland Klinikum Neuss GmbH <u>Stellvertretung</u> <u>Verwaltungsrat (bis 31.10.2020)</u> InfraStruktur Neuss AöR <u>Beratung</u> <u>Verwaltungsrat (ab 01.11.2020)</u> InfraStruktur Neuss AöR <u>Stellvertretung</u> Sparkasse Neuss AöR zu 2.: <u>Betriebsausschuss (ab 01.11.2020)</u> Gebäudemanagement der Stadt Neuss <u>Stellvertretung Beratung</u> Liegenschaften und Vermessung Neuss <u>Gesellschafterversammlung Beratung (bis 31.10.2020)</u> City Parkhaus GmbH Gemeinschaftswerk zur Förderung der gewerblichen Berufsbildung zu Neuss GmbH Neuss-Düsseldorfer Häfen GmbH & Co. KG Neuss-Düsseldorfer Häfen Verwaltungs-GmbH Neusser Bäder und Eissporthalle GmbH Neusser Marketing GmbH & Co. KG Neusser Marketing Verwaltungs GmbH Stadthafen Neuss GmbH & Co. KG Stadthafen Neuss Verwaltungsgesellschaft mbH Stadtwerke Neuss Energie und Wasser GmbH Stadtwerke Neuss GmbH

Nachname, Vorname	Beruf	Mitgliedschaft ¹⁾ in 1. Aufsichtsräten und anderen Kontrollgremien i.S.d. § 125 Abs. 1 Satz 5 des Aktiengesetzes 2. Organen von verselbstständigenden Aufgabenbereichen der Gemeinde in öffentlich-rechtlicher oder privatrechtlicher Form 3. Organen sonstiger privatrechtlicher Unternehmen ¹⁾ Funktion als Mitglied, ansonsten gesonderte Angabe
Thiel, Carsten (Fortsetzung)	Kaufmann	zu 2.: <u>Gesellschafterversammlung (ab 01.11.2020)</u> City Parkhaus GmbH Gemeinschaftswerk zur Förderung der gewerblichen Berufsbildung zu Neuss GmbH Neuss-Düsseldorfer Häfen GmbH & Co. KG Neuss-Düsseldorfer Häfen Verwaltungs-GmbH Neusser Bäder und Eissporthalle GmbH Neusser Marketing GmbH & Co. KG Neusser Marketing Verwaltungs GmbH Stadthafen Neuss GmbH & Co. KG Stadthafen Neuss Verwaltungsgesellschaft mbH Stadtwerke Neuss Energie und Wasser GmbH Stadtwerke Neuss GmbH <u>Zweckverbandsversammlung (ab 01.11.2020)</u> Sparkassenzweckverband des Rhein-Kreises Neuss, der Stadt Neuss, der Stadt Korschenbroich und der Stadt Kaarst zu 3.: -
Thiel, Heinrich	Angestellter	zu 1.: <u>Aufsichtsrat (bis 31.10.2020)</u> Neusser Bauverein AG Rheinland Klinikum Neuss GmbH <i>Stellvertretung</i> <u>Aufsichtsrat (ab 01.11.2020)</u> Neusser Bauverein AG <i>Vorsitz</i> <u>Beirat</u> Stadthafen Neuss Verwaltungsgesellschaft mbH <u>Beirat (bis 31.10.2020)</u> Neusser Marketing GmbH & Co. KG (bis 31.10.2020) <u>Verwaltungsrat (bis 31.10.2020)</u> InfraStruktur Neuss AöR <u>Verwaltungsrat (ab 01.11.2020)</u> InfraStruktur Neuss AöR <i>Stellvertretung</i> zu 2.: <u>Betriebsausschuss</u> Liegenschaften und Vermessung Neuss <u>Betriebsausschuss (bis 31.10.2020)</u> Gebäudemanagement der Stadt Neuss <u>Betriebsausschuss (ab 01.11.2020)</u> Gebäudemanagement der Stadt Neuss <i>Stellvertretung</i> <u>Gesellschafterversammlung (ab 01.11.2020)</u> City Parkhaus GmbH Gemeinschaftswerk zur Förderung der gewerblichen Berufsbildung zu Neuss GmbH Neuss-Düsseldorfer Häfen GmbH & Co. KG Neuss-Düsseldorfer Häfen Verwaltungs-GmbH Neusser Bäder und Eissporthalle GmbH Neusser Marketing GmbH & Co. KG Neusser Marketing Verwaltungs GmbH Stadthafen Neuss GmbH & Co. KG Stadthafen Neuss Verwaltungsgesellschaft mbH Stadtwerke Neuss Energie und Wasser GmbH Stadtwerke Neuss GmbH zu 3.: -
Tuschen, Björn (ab 01.11.2020)	Polizeibeamter	zu 1.: - zu 2.: <u>Betriebsausschuss (ab 01.11.2020)</u> Tiefbaumanagement der Stadt Neuss <u>Gesellschafterversammlung Stellvertretung (ab 01.11.2020)</u> City Parkhaus GmbH Gemeinschaftswerk zur Förderung der gewerblichen Berufsbildung zu Neuss GmbH Neuss-Düsseldorfer Häfen GmbH & Co. KG Neuss-Düsseldorfer Häfen Verwaltungs-GmbH Neusser Bäder und Eissporthalle GmbH Neusser Marketing GmbH & Co. KG Neusser Marketing Verwaltungs GmbH Stadthafen Neuss GmbH & Co. KG Stadthafen Neuss Verwaltungsgesellschaft mbH Stadtwerke Neuss Energie und Wasser GmbH Stadtwerke Neuss GmbH <u>Zweckverbandsversammlung (ab 01.11.2020)</u> Kommunaler Zweckverband ITK Rheinland <i>Stellvertretung</i> Sparkassenzweckverband des Rhein-Kreises Neuss, der Stadt Neuss, der Stadt Korschenbroich und der Stadt Kaarst zu 3.: -

Nachname, Vorname	Beruf	Mitgliedschaft ¹⁾ in 1. Aufsichtsräten und anderen Kontrollgremien i.S.d. § 125 Abs. 1 Satz 5 des Aktiengesetzes 2. Organen von verselbstständigenden Aufgabenbereichen der Gemeinde in öffentlich-rechtlicher oder privatrechtlicher Form 3. Organen sonstiger privatrechtlicher Unternehmen ¹⁾ Funktion als Mitglied, ansonsten gesonderte Angabe
Vanderfuhr, Marc	IT-Projektmanager	<p>zu 1.: <u>Aufsichtsrat (bis 31.10.2020)</u> Stadtwerke Neuss Energie und Wasser GmbH <u>Aufsichtsrat (ab 01.11.2020)</u> Abfall- und Wertstofflogistik Neuss GmbH Stadtwerke Neuss Energie und Wasser GmbH <i>Vorsitz</i> Stadtwerke Neuss GmbH SWN Verkehrs- und Service AG <i>Vorsitz</i></p> <p>zu 2.: <u>Betriebsausschuss (bis 31.10.2020)</u> Gebäudemanagement der Stadt Neuss Städtische Friedhöfe Neuss <u>Betriebsausschuss (ab 01.11.2020)</u> Liegenschaften und Vermessung Neuss <i>Stellvertretung</i> Städtische Friedhöfe Neuss <i>Stellvertretung Vorsitz</i> <u>Gesellschafterversammlung (bis 31.10.2020)</u> Stadtwerke Neuss Energie und Wasser Zweite Beteiligungsgesellschaft mbH swn Gesellschaft für erneuerbare Energien mbH <u>Gesellschafterversammlung (ab 01.11.2020)</u> City Parkhaus GmbH Gemeinschaftswerk zur Förderung der gewerblichen Berufsbildung zu Neuss GmbH Neuss-Düsseldorfer Häfen GmbH & Co. KG Neuss-Düsseldorfer Häfen Verwaltungs-GmbH Neusser Bäder und Eissporthalle GmbH Neusser Marketing GmbH & Co. KG Neusser Marketing Verwaltungs GmbH Stadthafen Neuss GmbH & Co. KG Stadthafen Neuss Verwaltungsgesellschaft mbH Stadtwerke Neuss Energie und Wasser GmbH Stadtwerke Neuss GmbH gc Wärmedienste GmbH <i>Vorsitz</i> Stadtwerke Neuss Energie und Wasser Zweite Beteiligungsgesellschaft mbH <i>Vorsitz</i> swn Gesellschaft für erneuerbare Energien mbH <i>Vorsitz</i> <u>Zweckverbandsversammlung (bis 31.10.2020)</u> Kommunaler Zweckverband ITK Rheinland</p> <p>zu 3.: -</p>
Verfürth, Dr. med. Hermann Josef (bis 31.10.2020)	Arzt	<p>zu 1.: <u>Aufsichtsrat (bis 31.10.2020)</u> Stadtwerke Neuss GmbH</p> <p>zu 2.: <u>Betriebsausschuss (bis 31.10.2020)</u> Städtische Friedhöfe Neuss</p> <p>zu 3.: -</p>
Vershinina, Yulia (ab 01.11.2020)	Fotomodell, Messe-/ Veranstaltungs- hostess	<p>zu 1.: -</p> <p>zu 2.: <u>Betriebsausschuss (ab 01.11.2020)</u> Liegenschaften und Vermessung Neuss <i>Stellvertretung</i></p> <p>zu 3.: -</p>
Weinert, Karin (bis 31.10.2020)	Rentnerin	<p>zu 1.: -</p> <p>zu 2.: <u>Betriebsausschuss (bis 31.10.2020)</u> Städtische Friedhöfe Neuss</p> <p>zu 3.: -</p>
Weiß, Bettina (ab 01.11.2020)	Instruktor Kumon-Lerncenter	<p>zu 1.: <u>Aufsichtsrat (ab 01.11.2020)</u> Stadtwerke Neuss Energie und Wasser GmbH</p> <p>zu 2.: <u>Betriebsausschuss (ab 01.11.2020)</u> Städtische Friedhöfe Neuss <i>Stellvertretung</i> <u>Gesellschafterversammlung (ab 01.11.2020)</u> Stadtwerke Neuss Energie und Wasser Zweite Beteiligungsgesellschaft mbH swn Gesellschaft für erneuerbare Energien mbH <u>Gesellschafterversammlung Stellvertretung (ab 01.11.2020)</u> City Parkhaus GmbH Gemeinschaftswerk zur Förderung der gewerblichen Berufsbildung zu Neuss GmbH Neuss-Düsseldorfer Häfen GmbH & Co. KG Neuss-Düsseldorfer Häfen Verwaltungs-GmbH Neusser Bäder und Eissporthalle GmbH Neusser Marketing GmbH & Co. KG Neusser Marketing Verwaltungs GmbH Stadthafen Neuss GmbH & Co. KG Stadthafen Neuss Verwaltungsgesellschaft mbH Stadtwerke Neuss Energie und Wasser GmbH Stadtwerke Neuss GmbH</p>

Nachname, Vorname	Beruf	Mitgliedschaft ¹⁾ in 1. Aufsichtsräten und anderen Kontrollgremien i.S.d. § 125 Abs. 1 Satz 5 des Aktiengesetzes 2. Organen von verselbstständigen Aufgabenbereichen der Gemeinde in öffentlich-rechtlicher oder privatrechtlicher Form 3. Organen sonstiger privatrechtlicher Unternehmen ¹⁾ Funktion als Mitglied, ansonsten gesonderte Angabe
Weiß, Bettina (ab 01.11.2020, Fortsetzung)	Instruktor Kumon-Lerncenter	zu 2.: <u>Zweckverbandsversammlung (ab 01.11.2020)</u> Sparkassenzweckverband des Rhein-Kreises Neuss, der Stadt Neuss, der Stadt Korschenbroich und der Stadt Kaarst zu 3.: -
Wellens, Stephanie (bis 31.10.2020)	Rentnerin	zu 1.: <u>Beirat</u> Stadthafen Neuss Verwaltungsgesellschaft mbH <u>Verwaltungsrat</u> Gemeinschaftswerk zur Förderung der gewerblichen Berufsbildung zu Neuss GmbH zu 2.: <u>Betriebsausschuss (bis 31.10.2020)</u> Gebäudemanagement der Stadt Neuss Liegenschaften und Vermessung Neuss Städtische Friedhöfe Neuss <u>Zweckverbandsversammlung (bis 31.10.2020)</u> Sparkassenzweckverband des Rhein-Kreises Neuss, der Stadt Neuss, der Stadt Korschenbroich und der Stadt Kaarst zu 3.: -
Welsink, Dr. Dieter W. (bis 31.10.2020)	Geschäftsführender Gesellschafter	zu 1.: <u>Aufsichtsrat</u> medicoreha Welsink Akademie GmbH Vorsitz zu 2.: - zu 3.: <u>Geschäftsführung</u> medicoreha Welsink MedSport GmbH medicoreha Welsink Rehabilitation Köln GmbH medicoreha Rheydt GmbH & Co. KG
Welsink, Uwe Günther (bis 31.10.2020)	Krankenpfleger	zu 1.: - zu 2.: - zu 3.: -
Zander, Dieter	Rechtsanwalt	zu 1.: <u>Aufsichtsrat (bis 31.10.2020)</u> Hafen Düsseldorf-Reisholz Entwicklungsgesellschaft mbH Neusser Bäder und Eissporthalle GmbH <u>Aufsichtsrat (ab 01.11.2020)</u> Neuss-Düsseldorfer Häfen GmbH & Co. KG Rheinland Klinikum Neuss GmbH <i>Stellvertretung</i> Stadtwerke Neuss GmbH zu 2.: <u>Betriebsausschuss (bis 31.10.2020)</u> Gebäudemanagement der Stadt Neuss Liegenschaften und Vermessung Neuss Tiefbaumanagement der Stadt Neuss <u>Betriebsausschuss (ab 01.11.2020)</u> Gebäudemanagement der Stadt Neuss <i>Vorsitz</i> <u>Gesellschafterversammlung</u> City Parkhaus GmbH Gemeinschaftswerk zur Förderung der gewerblichen Berufsbildung zu Neuss GmbH Neuss-Düsseldorfer Häfen GmbH & Co. KG Neuss-Düsseldorfer Häfen Verwaltungs-GmbH Neusser Bäder und Eissporthalle GmbH Neusser Marketing GmbH & Co. KG Neusser Marketing Verwaltungs GmbH Stadthafen Neuss GmbH & Co. KG Stadthafen Neuss Verwaltungsgesellschaft mbH Stadtwerke Neuss Energie und Wasser GmbH Stadtwerke Neuss GmbH zu 3.: -
Ziege, Michael	Studienrat	zu 1.: <u>Aufsichtsrat (bis 31.10.2020)</u> Abfall- und Wertstofflogistik Neuss GmbH Stadtwerke Neuss Energie und Wasser GmbH Stadtwerke Neuss GmbH <u>Beirat (ab 01.11.2020)</u> Neusser Marketing GmbH & Co. KG <i>Vorsitz</i> zu 2.: <u>Betriebsausschuss</u> Städtische Friedhöfe Neuss <u>Betriebsausschuss (ab 01.11.2020)</u> Gebäudemanagement der Stadt Neuss <u>Gesellschafterversammlung (bis 31.10.2020)</u> Abfall- und Wertstofflogistik Neuss GmbH Stadtwerke Neuss Energie und Wasser Zweite Beteiligungsgesellschaft mbH swn Gesellschaft für erneuerbare Energien mbH

Nachname, Vorname	Beruf	Mitgliedschaft ¹⁾ in 1. Aufsichtsräten und anderen Kontrollgremien i.S.d. § 125 Abs. 1 Satz 5 des Aktiengesetzes 2. Organen von verselbstständigtem Aufgabenbereichen der Gemeinde in öffentlich-rechtlicher oder privatrechtlicher Form 3. Organen sonstiger privatrechtlicher Unternehmen ¹⁾ Funktion als Mitglied, ansonsten gesonderte Angabe
Ziege, Michael (Fortsetzung)	Studienrat	zu 2.: <u>Gesellschafterversammlung Stellvertretung (ab 01.11.2020)</u> City Parkhaus GmbH Gemeinschaftswerk zur Förderung der gewerblichen Berufsbildung zu Neuss GmbH Neuss-Düsseldorfer Häfen GmbH & Co. KG Neuss-Düsseldorfer Häfen Verwaltungs-GmbH Neusser Bäder und Eissporthalle GmbH Neusser Marketing GmbH & Co. KG Neusser Marketing Verwaltungs GmbH Stadthafen Neuss GmbH & Co. KG Stadthafen Neuss Verwaltungsgesellschaft mbH Stadtwerke Neuss Energie und Wasser GmbH Stadtwerke Neuss GmbH <u>Zweckverbandsversammlung (bis 31.10.2020)</u> Kommunaler Zweckverband ITK Rheinland <u>Zweckverbandsversammlung (ab 01.11.2020)</u> Kommunaler Zweckverband ITK Rheinland <i>Stellvertretung</i> Sparkassenzweckverband des Rhein-Kreises Neuss, der Stadt Neuss, der Stadt Korschenbroich und der Stadt Kaarst <i>Stellvertretung</i> zu 3.: -

Nachname, Vorname	Beruf	Mitgliedschaft ¹⁾ in 1. Aufsichtsräten und anderen Kontrollgremien i.S.d. § 125 Abs. 1 Satz 5 des Aktiengesetzes 2. Organen von verselbstständigenden Aufgabenbereichen der Gemeinde in öffentlich-rechtlicher oder privatrechtlicher Form 3. Organen sonstiger privatrechtlicher Unternehmen ¹⁾ Funktion als Mitglied, ansonsten gesonderte Angabe
II. Mitglieder des Verwaltungsvorstandes nach § 70 GO		
Breuer, Reiner	Bürgermeister	<p>zu 1.: <u>Aufsichtsrat</u> Rheinland Klinikum Neuss GmbH <i>Stellvertretung Vorsitz</i> Stadtwerke Neuss Energie und Wasser GmbH SWN Verkehrs- und Service AG <u>Aufsichtsrat (bis 31.10.2020)</u> Neusser Bauverein AG <i>Vorsitz</i> Stadtwerke Neuss GmbH <u>Aufsichtsrat (ab 01.11.2020)</u> Kreiswerke Grevenbroich GmbH Neusser Bauverein AG Stadtwerke Neuss GmbH <i>Vorsitz</i> Verkehrsgesellschaft Kreis Neuss mbH (bis 31.12.2020) <u>Beirat (ab 01.11.2020)</u> Neusser Marketing GmbH & Co. KG (bis 31.12.2020) Stadthafen Neuss Verwaltungsgesellschaft mbH <i>Stellvertretung Vorsitz</i> <u>Verwaltungsrat</u> InfraStruktur Neuss AöR <i>Vorsitz</i> <u>Verwaltungsrat (bis 31.10.2020)</u> Sparkasse Neuss AöR <i>Vorsitz</i></p> <p>zu 2.: <u>Gesellschafterversammlung Vorsitz</u> City Parkhaus GmbH Gemeinschaftswerk zur Förderung der gewerblichen Berufsbildung zu Neuss GmbH Neuss-Düsseldorfer Häfen GmbH & Co. KG Neuss-Düsseldorfer Häfen Verwaltungs-GmbH Neusser Bäder und Eissporthalle GmbH Neusser Marketing GmbH & Co. KG Neusser Marketing Verwaltungs GmbH Stadthafen Neuss GmbH & Co. KG Stadthafen Neuss Verwaltungsgesellschaft mbH Stadtwerke Neuss Energie und Wasser GmbH Stadtwerke Neuss GmbH <u>Gesellschafterversammlung</u> gc Wärmedienste GmbH Rheinland Klinikum Neuss GmbH Schulgebäude am Stadtwald GmbH Stadtwerke Neuss Energie und Wasser Zweite Beteiligungsgesellschaft mbH swn Gesellschaft für erneuerbare Energien mbH <u>Hauptausschuss (bis 31.10.2020)</u> Sparkasse Neuss AöR <i>Vorsitz</i> <u>Hauptausschuss (ab 01.11.2020)</u> Sparkasse Neuss AöR <i>Berater</i> <u>Risikoausschuss (bis 31.10.2020)</u> Sparkasse Neuss AöR <i>Vorsitz</i> <u>Risikoausschuss (ab 01.11.2020)</u> Sparkasse Neuss AöR <i>Berater</i> <u>Zweckverbandsversammlung</u> Kommunaler Zweckverband ITK Rheinland <u>Zweckverbandsversammlung (ab 01.11.2020)</u> Rheinischer Sparkassen- und Giroverband Zweckverband VRR <i>Stellvertretung</i></p> <p>zu 3.: -</p>
Gensler, Frank	Beigeordneter	<p>zu 1.: <u>Aufsichtsrat</u> Hafen Düsseldorf-Reisholz Entwicklungsgesellschaft mbH <i>Stellvertretung Vorsitz</i> <u>Verwaltungsrat (bis 31.10.2020)</u> Verkehrsbund Rhein-Ruhr AöR <i>Stellvertretung</i> <u>Verwaltungsrat (ab 01.11.2020)</u> Verkehrsbund Rhein-Ruhr AöR</p> <p>zu 2.: <u>Betriebsleitung</u> Tiefbaumanagement der Stadt Neuss <i>Erster Betriebsleiter</i> <u>Nebenamtliche Geschäftsführung</u> Stadtwerke Neuss Energie und Wasser GmbH Stadtwerke Neuss GmbH <u>Gesellschafterversammlung</u> PRENU Projektgesellschaft für rationelle Energienutzung in Neuss mbH Regionale Bahngesellschaft Kaarst-Neuss-Düsseldorf-Erkrath-Mettmann-Wuppertal mbH</p>

Nachname, Vorname	Beruf	Mitgliedschaft ¹⁾ in 1. Aufsichtsräten und anderen Kontrollgremien i.S.d. § 125 Abs. 1 Satz 5 des Aktiengesetzes 2. Organen von verselbstständigten Aufgabenbereichen der Gemeinde in öffentlich-rechtlicher oder privatrechtlicher Form 3. Organen sonstiger privatrechtlicher Unternehmen ¹⁾ Funktion als Mitglied, ansonsten gesonderte Angabe
Gensler, Frank (Fortsetzung)	Beigeordneter	zu 2.: <u>Hauptversammlung</u> Neusser Bauverein AG <u>Vorstand</u> InfraStruktur Neuss AöR <i>Sprecher</i> <u>Zweckverbandsversammlung</u> Sparkassenzweckverband des Rhein-Kreises Neuss, der Stadt Neuss, der Stadt Korschenbroich und der Stadt Kaarst Zweckverband VRR zu 3.: Allgemeiner Ausschuss: Kooperationsgesellschaft Mittlerer Niederrhein GbR
Hölters, Christoph	Beigeordneter	zu 1.: - zu 2.: <u>Betriebsleitung</u> Gebäudemanagement der Stadt Neuss <i>Erster Betriebsleiter</i> <u>Vorstand</u> Neusser Bauverein AG zu 3.: -
Hörksen, Ralf	Beigeordneter	zu 1.: <u>Aufsichtsrat</u> Gemeinnützige Werkstätten Neuss GmbH Rheinland Klinikum Neuss GmbH <i>Stellvertretung</i> zu 2.: <u>Nebenamtliche Geschäftsführung</u> LuKiTa Neusser Kindertageseinrichtungen GmbH <u>Gesellschafterversammlung</u> Gemeinnützige Werkstätten Neuss GmbH zu 3.: -
Lachmann, Holger	Beigeordneter	zu 1.: <u>Verwaltungsrat</u> Kommunaler Zweckverband ITK Rheinland zu 2.: <u>Nebenamtliche Geschäftsführung (ab 25.06.2020)</u> Gemeinnützige Werkstätten Neuss GmbH <u>Zweckverbandsversammlung (ab 01.11.2020)</u> Kommunaler Zweckverband ITK Rheinland <i>Stellvertretung</i> zu 3.: -
Welpmann, Dr. Matthias	Beigeordneter	zu 1.: - zu 2.: <u>Betriebsleitung</u> Städtische Friedhöfe Neuss <i>Erster Betriebsleiter</i> <u>Nebenamtliche Geschäftsführung</u> Abfall- und Wertstofflogistik Neuss GmbH Neusser Bäder und Eissporthalle GmbH zu 3.: -
Zangs, Dr. Christiane	Beigeordnete	zu 1.: <u>Verwaltungsrat</u> Gemeinschaftswerk zur Förderung der gewerblichen Berufsbildung zu Neuss GmbH zu 2.: <u>Nebenamtliche Geschäftsführung</u> Neusser Marketing GmbH & Co. KG Neusser Marketing Verwaltungs GmbH zu 3.: -

Anlagen zum Anhang

1. Anlagenspiegel
2. Forderungsspiegel
3. Eigenkapitalspiegel
4. Verbindlichkeitspiegel
5. Übersicht über die bestellten Sicherheiten
6. Übersicht über die gebildeten Rückstellungen
7. Übersicht über die Beteiligungen
8. Ermächtigungsübertragungen
- Restebildung -

Anlagenpiegel zum 31.12.2020

Postenbezeichnung	Anschaffungs- und Herstellungskosten *				
	historische Anschaffungskosten	Zugänge im Haushaltsjahr	Abgänge im Haushaltsjahr	Umbuchungen im Haushaltsjahr	Anschaffungskosten 31.12
1.1 Immaterielle Vermögensgegenstände	932.556,33	42.102,36	-1.823,90	2.919,89	975.754,68
1.2 SACHANLAGEN					
1.2.1. Unbebaute Grundstücke u. grundstücksgl. Rechte					
1.2.1.1 Grünflächen	108.199.264,08	3.105.160,39	-99.369,47	1.844.201,65	113.049.256,65
1.2.1.2 Ackerland	2.111.735,71	227.023,73	0,00	-321.156,62	2.017.602,82
1.2.1.3 Wald, Forsten	5.346.601,31	96.721,20	0,00	239.298,77	5.682.621,28
1.2.1.4 Sonstige unbebaute Grundstücke	342.240,56	6.745,60	0,00	30.634,18	379.620,34
Summe 1.2.1	115.999.841,66	3.435.650,92	-99.369,47	1.792.977,98	121.129.101,09
1.2.2 Bebaute Grundstücke und grundstücksgl. Rechte					
1.2.2.1 Kinder- und Jugendeinrichtungen	0,00	0,00	0,00	0,00	0,00
1.2.2.2 Schulen	0,00	0,00	0,00	0,00	0,00
1.2.2.3 Wohnbauten	0,00	0,00	0,00	0,00	0,00
1.2.2.4 Sonst. Dienst-, Geschäfts- und Betriebsgeb.	440.684,51	0,00	0,00	0,00	440.684,51
Summe 1.2.2	440.684,51	0,00	0,00	0,00	440.684,51
1.2.3 Infrastrukturvermögen					
1.2.3.1 Grund und Boden Infrastrukturvermögen	97.238,88	0,00	0,00	0,00	97.238,88
1.2.3.2 Brücken und Tunnel	0,00	0,00	0,00	0,00	0,00
1.2.3.3 Gleisanlagen	0,00	0,00	0,00	0,00	0,00
1.2.3.4 Entwässerung und Abwasserbeseitigung	0,00	0,00	0,00	0,00	0,00
1.2.3.5 Straßennetz mit Wegen, Plätzen und Anlagen	18.875,20	0,00	0,00	0,00	18.875,20
1.2.3.6 Sonstige Bauten des Infrastrukturvermögen	2.634.009,48	0,00	0,00	0,00	2.634.009,48
Summe 1.2.3	2.750.123,56	0,00	0,00	0,00	2.750.123,56
1.2.4 Bauten auf fremdem Grund und Boden	36.496,60	0,00	0,00	0,00	36.496,60
1.2.5 Kunstgegenstände, Kulturdenkmäler	11.785.864,31	14.090,00	0,00	0,00	11.799.954,31
1.2.6 Maschinen und technische Anlagen, Fahrzeuge	14.298.417,79	1.649.713,04	-111.364,13	34.889,90	15.871.656,60
1.2.7 Betriebs- und Geschäftsausstattung	18.118.179,84	686.000,45	-74.156,22	81.177,25	18.811.201,32
1.2.8 Geleistete Anzahlungen, Anlagen im Bau	2.574.171,71	1.007.410,38	0,00	-1.911.965,02	1.669.617,07
Summe Sachanlagen	166.003.779,98	6.792.864,79	-284.889,82	-2.919,89	172.508.835,06
1.3 FINANZANLAGEN					
1.3.1 Anteile an verbundenen Unternehmen	478.194.378,99	0,00	-498.946,18	0,00	477.695.432,81
1.3.2 Beteiligungen	57.393.407,90	0,00	0,00	9.769.400,88	67.162.808,78
1.3.3 Sondervermögen	454.992.284,69	88.904,00	0,00	0,00	455.081.188,69
1.3.4 Wertpapiere des Anlagevermögens	2.152.863,27	0,00	-2.139.590,50	0,00	13.272,77
1.3.5 Ausleihungen					
1.3.5.1 an verbundene Unternehmen	2.865.048,63	74.840,00	-185.105,67	0,00	2.754.782,96
1.3.5.2 an Beteiligungen	1.215.688,63	0,00	-135.076,52	0,00	1.080.612,11
1.3.5.3 an Sondervermögen	88.879.817,81	0,00	-7.865.101,03	0,00	81.014.716,78
1.3.5.4 Sonstige Ausleihungen	394.056,45	0,00	-91.751,34	0,00	302.305,11
1.3.6 Anzahlungen auf Finanzanlagen	9.769.400,88	0,00	0,00	-9.769.400,88	0,00
Summe Finanzanlagen	1.095.856.947,25	163.744,00	-10.915.571,24	0,00	1.085.105.120,01
Gesamt	1.262.793.283,56	6.998.711,15	-11.202.284,96	-0,00	1.258.589.709,75

Anlagenspiegel zum 31.12.2020

Abschreibungen und Zuschreibungen					Buchwert	
Kumulierte AfA zum 31.12. des Vorjahres	Regelabschreibung	Zuschreibungen Haushaltsjahr	Zu- u. Abgänge, Umbuchungen Abschreibungen	Afa kumuliert am 31.12	Restbuchwert am 31.12.	Restbuchwert am 31.12. des Vorjahres
-784.854,98	-68.078,23	0,00	1.823,90	-851.109,31	124.645,37	147.701,35
-8.243.161,58	-884.920,39	0,00	88.065,82	-9.040.016,15	104.009.240,50	99.956.102,50
-41.689,15	0,00	0,00	0,00	-41.689,15	1.975.913,67	2.070.046,56
0,00	0,00	0,00	0,00	0,00	5.682.621,28	5.346.601,31
0,00	0,00	0,00	0,00	0,00	379.620,34	342.240,56
-8.284.850,73	-884.920,39	0,00	88.065,82	-9.081.705,30	112.047.395,79	107.714.990,93
0,00	0,00	0,00	0,00	0,00	0,00	0,00
0,00	0,00	0,00	0,00	0,00	0,00	0,00
0,00	0,00	0,00	0,00	0,00	0,00	0,00
-118.759,05	-9.195,57	0,00	0,00	-127.954,62	312.729,89	321.925,46
-118.759,05	-9.195,57	0,00	0,00	-127.954,62	312.729,89	321.925,46
0,00	0,00	0,00	0,00	0,00	97.238,88	97.238,88
0,00	0,00	0,00	0,00	0,00	0,00	0,00
0,00	0,00	0,00	0,00	0,00	0,00	0,00
0,00	0,00	0,00	0,00	0,00	0,00	0,00
-2.929,05	-340,21	0,00	0,00	-3.269,26	15.605,94	15.946,15
-453.964,57	-35.629,57	0,00	0,00	-489.594,14	2.144.415,34	2.180.044,91
-456.893,62	-35.969,78	0,00	0,00	-492.863,40	2.257.260,16	2.293.229,94
-9.897,72	-1.626,09	0,00	0,00	-11.523,81	24.972,79	26.598,88
0,00	0,00	0,00	0,00	0,00	11.799.954,31	11.785.864,31
-6.667.627,34	-824.501,06	0,00	104.611,57	-7.387.516,83	8.484.139,77	7.630.790,45
-10.033.189,44	-685.150,08	0,00	66.576,86	-10.651.762,66	8.159.438,66	8.084.990,40
0,00	0,00	0,00	0,00	0,00	1.669.617,07	2.574.171,71
-25.571.217,90	-2.441.362,97	0,00	259.254,25	-27.753.326,62	144.755.508,44	140.432.562,08
0,00	0,00	0,00	0,00	0,00	477.695.432,81	478.194.378,99
0,00	0,00	0,00	0,00	0,00	67.162.808,78	57.393.407,90
-1.330,18	0,00	0,00	0,00	-1.330,18	455.079.858,51	454.990.954,51
0,00	0,00	0,00	0,00	0,00	13.272,77	2.152.863,27
0,00	0,00	0,00	0,00	0,00	2.754.782,96	2.865.048,63
0,00	0,00	0,00	0,00	0,00	1.080.612,11	1.215.688,63
0,00	0,00	0,00	0,00	0,00	81.014.716,78	88.879.817,81
0,00	0,00	0,00	0,00	0,00	302.305,11	394.056,45
0,00	0,00	0,00	0,00	0,00	0,00	9.769.400,88
-1.330,18	0,00	0,00	0,00	-1.330,18	1.085.103.789,83	1.095.855.617,07
-26.357.403,06	-2.509.441,20	0,00	261.078,15	-28.605.766,11	1.229.983.943,64	1.236.435.880,50

Forderungsspiegel
31.12.2020

Art der Forderungen	Gesamtbetrag am	mit einer Restlaufzeit von			Gesamtbetrag am
	31.12.2020	bis zu 1	1 bis 5	mehr als	31.12.2019
	EUR	Jahr	Jahre	5 Jahre	EUR
1	2	3	4	5	6
1. Öffentlich-rechtliche Forderungen und aus Transferleistungen					
1.1 Gebühren	2.916.177,79	2.916.117,79	60,00	0,00	4.572.468,08
1.2 Beiträge	783.419,42	783.419,42	0,00	0,00	47.693,22
1.3 Steuern	7.297.757,12	7.297.757,12	0,00	0,00	14.623.050,70
1.4 Forderungen aus Transferleistungen	8.600.212,59	8.600.212,59	0,00	0,00	7.921.455,66
1.5 Sonstige öffentlich-rechtliche Forderungen	4.957.289,74	4.957.024,40	265,34	0,00	6.764.738,81
Summe öffentlich-rechtliche Forderungen	24.554.856,66	24.554.531,32	325,34	0,00	33.929.406,47
2. Privatrechtliche Forderungen					
2.1 gegenüber dem privaten Bereich	563.170,43	563.170,43	0,00	0,00	170.144,73
2.2 gegenüber dem öffentlichen Bereich	204.772,79	204.772,79	0,00	0,00	3.466.801,30
2.2 gegen verbundene Unternehmen	68.308.849,17	68.308.849,17	0,00	0,00	57.905.713,51
2.4 gegen Beteiligungen	376.774,18	376.774,18	0,00	0,00	107.267,23
2.5 gegen Sondervermögen	19.105.242,99	19.105.242,99	0,00	0,00	23.549.813,35
Summe privat-rechtliche Forderungen	88.558.809,56	88.558.809,56	0,00	0,00	85.199.740,12
3. Sonstige Vermögensgegenstände	5.386.818,46	5.386.370,38	448,08	0,00	3.050.018,12
GESAMTSUMME	118.500.484,68	118.499.711,26	773,42	0,00	122.179.164,71

Eigenkapitalspiegel

31.12.2020

Bezeichnung	Bestand zum 31.12.2019 ² EUR	Verechnung des Vorjahres-ergebnisses 2019 EUR	Verrechnung mit der Rücklage nach § 44 Abs. 3 KomHVO im Haushaltsjahr ³ EUR	Veränderungen der Sonderrücklage EUR	Jahresergebnis des Haushaltsjahres (vor Beschluss über Ergebnisverwend.) EUR	Bestand zum 31.12.2020 ² EUR
1.1 Allgemeine Rücklage	781.811.221,13		-240.969,90			781.570.251,23
1.2 Sonderrücklagen						
1.3 Ausgleichsrücklage	51.240.344,75	-538.748,08				50.701.596,67
1.4 Jahresüberschuss/-fehlbetrag	-538.748,08	538.748,08			-6.882.097,26	-6.882.097,26
1.5 Nicht durch Eigenkapital gedeckter Fehlbetrag (Gegenposten zu Aktiva) ¹						
SUMME EIGENKAPITAL	832.512.817,80	0,00	-240.969,90	0,00	-6.882.097,26	825.389.750,64
4. Nicht durch Eigenkapital gedeckter Fehlbetrag						

¹ Besteht ein negatives Eigenkapital, so sind die Positionen 1.1 bis 1.4 auszuweisen (auch negativ) und kumuliert über die Position 1.5 auszubuchen.

² Bestand vor Verrechnung des Jahresergebnisses.

³ Inkl. etwaiger Verrechnungen gem. § 44 Abs. 3 KomHVO NRW.

Nachrichtlich: Ergebnisverrechnungen Vorjahre (§96 Abs. 1 Satz 3 GO NRW)

	31.12.2017	31.12.2018	31.12.2019	Saldo
Allgemeine Rücklage (+/-)	-229.606,73	-465.920,97	863.780,25	168.252,55
Ausgleichsrücklage (+/-)	99.653.993,41	-61.292.564,85	-538.748,08	37.822.680,48
Summe	99.424.386,68	-61.758.485,82	325.032,17	37.990.933,03

Verbindlichkeitspiegel
31.12.2020

Art der Verbindlichkeiten	Gesamtbetrag	mit einer Restlaufzeit von			Gesamtbetrag
	am	bis zu 1	1 bis 5	mehr als	am
	31.12.2020	Jahr	Jahre	5 Jahre	31.12.2019
	EUR	EUR	EUR	EUR	EUR
	1	2	3	4	5
1. Anleihen					
1.1 für Investitionen					
1.2 zur Liquiditätssicherung					
2. Verbindlichkeiten aus Krediten für Investitionen					
2.1 von verbundenen Unternehmen					
2.2 von Beteiligungen					
2.3 von Sondervermögen					
2.4 vom öffentlichen Bereich					
2.5 von Kreditinstituten					
2.5.1 von Banken und Kreditinstituten	101.865.203,56	9.684.280,43	30.050.775,85	62.130.147,28	109.836.699,30
2.5.2 von übrigen Kreditgebern					
3. Verbindlichkeiten aus Krediten zur Liquiditätssicherung					
3.1 vom öffentlichen Bereich					
3.2 vom privaten Kreditmarkt	63.021.377,46	63.021.377,46			74.400.785,99
4. Verbindlichkeiten aus Vorgängen, die Kreditaufnahmen wirtschaftlich gleichkommen					
5. Verbindlichkeiten aus Lieferungen und Leistungen	5.162.478,21	5.162.478,21			7.131.931,79
6. Verbindlichkeiten aus Transferleistungen	5.251.970,68	5.251.970,68			4.142.848,69
7. Sonstige Verbindlichkeiten	15.116.792,55	15.116.792,55			11.112.859,87
8. Erhaltene Anzahlungen	7.907.076,32	7.907.076,32			9.019.339,09
9. Summe aller Verbindlichkeiten	198.324.898,78	106.143.975,65	30.050.775,85	62.130.147,28	215.644.464,73

nachrichtlich:

Haftungsverhältnisse aus der Bestellung von Sicherheiten	29.005.525,82				34.877.331,29
--	---------------	--	--	--	---------------

Hinweis:

siehe Übersicht über die Bestellung von Sicherheiten gem. § 48 KomHVO NRW

Übersicht über die Bestellung von Sicherheiten gem. § 48 (1) KomHVO NRW (31.12.2020)

Die Stadt Neuss hat für verschiedene verbundene Unternehmen und Beteiligungsunternehmen Bürgschaften übernommen. Nachfolgend ist eine Übersicht über alle zum Bilanzstichtag vorhandenen gegebenen Bürgschaften nebst der Höhe der jeweiligen Bürgschaftsverpflichtung zum Bilanzstichtag aufgeführt. Bei realistischer Würdigung des jeweiligen Einzelfalles lagen zum Bilanzstichtag keine gesicherten Hinweise dafür vor, dass die Stadt Neuss aus einer der Bürgschaften in Anspruch genommen wird. Entsprechende Rückstellungen wurden daher nicht gebildet. Weitergehende Avale und gegebene Kreditsicherheiten waren nicht zu verzeichnen.

Schuldner, für die die Stadt Neuss Bürgschaften übernommen hat	Gläubiger, von denen die Schuldner Kredite aufgenommen haben	Ursprungsbetrag des Kredits in €	Restbetrag des Kredits 01.01.2021	Bürgschaftsverpflichtung 01.01.2021	Bemerkung
City-Parkhaus GmbH	Sparkasse Neuss	3.208.356,55	1.056.889,21	1.056.889,21	
		587.985,66	385.779,26	385.779,26	
		964.400,00	420.514,44	420.514,44	
		1.155.519,65	617.545,60	617.545,60	
		613.355,26	431.744,82	431.744,82	
	Kreditanstalt für Wiederaufbau Frankfurt	964.000,00	462.720,00	462.720,00	
Gemeinnützige Werkstätten Neuss	NRW Bank, Münster	1.399.712,65	166.081,79	166.081,79	
Infrastruktur Neuss AöR	NRW – Bank, Düsseldorf	46.911.414,77	15.495.655,84	15.495.655,84	
	Kreditanstalt für Wiederaufbau Frankfurt	23.376.826,46	4.542.981,01	4.542.981,01	
Neusser Bauverein AG	Bank für Kirche und Diakonie eG (Umschuldung Darlehen Landeskreditb. Baden-Württ.)	8.180.670,10	2.267.589,07	2.267.589,07	
Rheinland Klinikum Neuss GmbH (vormals: Städtische Kliniken Neuss-Lukaskrankenhaus-GmbH)	Kreditanstalt für Wiederaufbau Frankfurt	1.022.583,76	327.226,80	327.226,80	
		5.112.918,81	1.738.392,40	1.738.392,40	
		2.300.813,47	874.309,12	874.309,12	
	Sparkasse Neuss	6.640.000,00	272.620,58	218.096,46	Anteil 80%
Summe				29.005.525,82	

Übersicht über gebildete Rückstellungen gem. § 37 KomHVO NRW zum 31.12.2020

Rückstellungsgrund	Bestand 31.12.2020	Bestand 31.12.2019
Pensionsrückstellungen	257.666.479,00	245.884.853,00
Beihilferückstellungen	58.153.822,88	55.474.813,01
Personal- / Pensionsrückstellungen	315.820.301,88	301.359.666,01
Unterlassene Instandhaltungen	126.112,76	145.000,00
Instandhaltungsrückstellungen	126.112,76	145.000,00
Rückstellungen für ausstehende Rechnungen	752.595,06	759.794,92
Rückstellung Prüfungskosten	204.207,40	180.611,00
Rückstellungen für ausstehende Abfindungen	256.401,00	0,00
Überstundenrückstellung	2.156.524,84	1.934.438,51
Urlaubsrückstellung	4.902.975,33	4.244.057,51
Altersteilzeitrückstellung	1.718.227,00	2.124.440,00
Rückstellungen auf Grund von Dienstherrnwechseln (LBeamVG NRW)	4.373.723,00	4.358.291,00
Rückstellung LOB	1.012.491,81	1.112.963,84
Rückstellung für altersdiskriminierende Besoldung	747.000,00	1.206.400,00
Rückstellung Versorgung für Kindererziehungszeiten	0,00	180.000,00
Rückstellung für Prozess-Risiken	60.354,30	64.994,30
Rückstellung für Steuern	3.558.787,64	3.296.529,07
Rückstellung für ausstehende Transferleistungen	3.854.104,02	4.145.022,48
Rückstellung aus Bürgschaft NRRV	0,00	1.001.348,95
Rückstellung erhöhte Kreisumlagebelast	11.600.000,00	0,00
sonstige Rückstellungen	35.197.391,40	24.608.891,58
Gesamtsumme	351.143.806,04	326.113.557,59

Aufstellung gemäß § 45 Abs. 2 Ziffer 10 KomHVO NRW

Angaben zu Beteiligungen, an denen die Stadt unmittelbar oder mittelbar Anteile hält, sowie Sondervermögen:

Name	Sitz	Effektive Anteils- quote	Anteils- quote Stadt Neuss	Eigenkapital zum 31.12.2020	Jahresergebnis (31.12.2020)	Anmerkung
City-Parkhaus GmbH	Neuss	100,00	100,00	458.963,19	4.157,19	
Gebäudemanagement Stadt Neuss	Neuss	100,00	100,00	257.531.765,40	44.132,46	
InfraStruktur Neuss AöR	Neuss	100,00	100,00	152.308.489,76	5.443.455,49	
Liegenschaften und Vermessung Neuss	Neuss	100,00	100,00	118.555.357,82	1.497.745,83	
Neusser Marketing GmbH & Co. KG	Neuss	100,00	100,00	11.408.881,61	-498.134,18	
Neusser Marketing-Verwaltungs GmbH	Neuss	100,00	100,00	52.277,28	2.100,88	
Stadthafen Neuss GmbH & Co. KG	Neuss	100,00	100,00	9.789.327,61	-582.514,31	(x)
Stadthafen Neuss Verwaltungsgesellschaft mbH	Neuss	100,00	100,00	27.797,18	380,17	(x)
Städtische Friedhöfe Neuss	Neuss	100,00	100,00	25.123.289,56	-260.239,79	
Stadtwerke Neuss GmbH	Neuss	100,00	100,00	132.200.207,76	7.487.880,34	
Tiefbaumanagement der Stadt Neuss	Neuss	100,00	100,00	87.716.025,42	140.746,69	
Abfall- und Wertstofflogistik Neuss GmbH	Neuss	100,00	51,00	2.336.035,41	1.243.839,99	
gc Wärmedienste GmbH	Neuss	100,00	0,00	15.741.000,00	500.000,00	
Neusser Bäder und Eissporthalle GmbH	Neuss	100,00	0,00	25.000,00	0,00	
SWN Verkehrs- und Service AG	Neuss	100,00	0,00	7.537.342,98	0,00	
Neusser Bauverein AG	Neuss	99,84	99,84	64.702.773,35	3.514.656,77	
Modernes Neuss Grundstücks- und Bau GmbH	Neuss	99,84	0,00	1.534.000,00	0,00	
Stadtwerke Neuss Energie und Wasser GmbH	Neuss	67,50	0,00	88.344.291,89	0,00	
Stadtwerke Neuss Energie und Wasser Zweite Beteiligungsgesellschaft mbH	Neuss	67,50	0,00	50.800,00	100,00	
swn Gesellschaft für erneuerbare Energien mbH	Neuss	67,50	0,00	50.000,00	0,00	
LuKiTa Neusser Kindertageseinrichtungen GmbH	Neuss	52,55	5,10	5.522.389,96	140.425,77	
Rheinland Klinikum Neuss GmbH	Neuss	50,00	50,00	77.324.815,71	-2.388.473,50	
Schulgebäude am Stadtwald GmbH	Neuss	50,00	50,00	-3.377.480,14	-51.299,86	(x)
Medizinisches Versorgungszentrum Lukaskrankenhaus Neuss GmbH	Neuss	50,00	0,00	3.555.934,26	642.340,80	
MVZ Rhein-Kreis Neuss Kliniken GmbH	Dormagen	50,00	0,00	227.005,48	-898.377,17	
Neuss-Düsseldorfer Häfen GmbH & Co. KG	Neuss	50,00	0,00	88.052.479,81	5.076.706,61	
Neuss-Düsseldorfer Häfen Verwaltungs-GmbH	Neuss	50,00	0,00	61.086,41	2.104,38	

Name	Sitz	Effektive Anteilsquote	Anteilsquote Stadt Neuss	Eigenkapital zum 31.12.2020	Jahresergebnis (31.12.2020)	Anmerkung
PK Privatklinik Neuss GmbH	Neuss	50,00	0,00	1.557.634,66	151.100,45	
Rheinland Klinikum Catering GmbH	Dormagen	50,00	0,00	71.053,30	3.544,36	
Rheinland Klinikum Service GmbH	Neuss	50,00	0,00	363.853,60	22.422,68	
ZAM Zentrum für Arbeitsmedizin GmbH (vormals Arbeitsmedizin Dr. Gedik GmbH)	Neuss	50,00	0,00	475.822,37	167.305,91	
Gemeinnützige Werkstätten Neuss GmbH	Neuss	48,00	48,00	23.575.568,68	447.021,01	
PRENU Projektgesellschaft für rationelle Energienutzung in Neuss mbH	Neuss	41,88	25,00	165.092,01	1.488,40	
Wasserübernahme Neuss-Wahlscheid GmbH	Neuss	33,75	0,00	444.031,21	11.789,14	
Stadtwerke Neuss Energie und Wasser Beteiligungs-GmbH	Neuss	33,08	0,00	16.386.587,79	89.836,20	
Krankenhaus-Service GmbH	Neuss	25,50	0,00	488.248,70	268.136,11	
Trinkwasserverbund Niederrhein TWN GmbH	Grevenbroich	25,33	25,33			keine Daten
Geräteträgergesellschaft Rhein-Kreis Neuss mbH	Grevenbroich	25,00	0,00	1.413.208,67	-35.176,63	
Hafen Düsseldorf-Reisholz Entwicklungsgesellschaft mbH	Düsseldorf	25,00	0,00	304.617,11	-211.182,11	
Neuss-Hessentor Multimodal GmbH	Neuss	25,00	0,00	57.712,92	-5.794,36	(x)
RheinCargo GmbH & Co. KG	Neuss	25,00	0,00	56.250.345,00	780.556,00	
RheinCargo Verwaltungs GmbH	Neuss	25,00	0,00	43.939,00	2.104,00	
Verkehrsgesellschaft Kreis Neuss mbH	Neuss	25,00	0,00	99.944,00	0,00	(x)
Hafen Krefeld GmbH & Co. KG	Krefeld	24,50	0,00	40.584.530,06	682.172,57	
Hafen Krefeld Verwaltungs GmbH	Krefeld	24,50	0,00	25.000,00	1.050,00	
KlickEnergie GmbH & Co. KG	Neuss	23,63	0,00	-624.523,33	933.008,02	
KlickEnergie Verwaltungs GmbH	Neuss	23,63	0,00	30.413,47	5.577,63	
SCHNITT-GUT GmbH Gartenservice und Landschaftsbau	Neuss	23,52	0,00	1.727.438,10	213.889,48	(x)
Windpark Jüchen GmbH & Co.KG	Roth	19,85	0,00	2.109.667,42		keine Daten
WLN Wasserlabor Niederrhein GmbH	Mönchengladbach	16,94	0,00	522.731,57	22.731,57	
BBD Berufsbegleitender Dienst im Kreis Neuss gGmbH	Neuss	15,84	0,00	245.942,99	-46.014,57	
Kommunaler Zweckverband ITK Rheinland	Neuss	13,24	13,24	4.625.339,43	37.675,23	(x)
Regionale Bahngesellschaft Kaarst-Neuss-Düsseldorf-Erkrath-Mettmann-Wuppertal mbH	Mettmann	11,60	0,00	5.027.535,79	255.388,06	(x)
West-Bus GmbH	Krefeld	10,40	0,00	727.267,07	346.621,14	(x)
Kreiswerke Grevenbroich GmbH	Grevenbroich	8,50	8,50	55.970.390,87	3.571.899,96	
Lokalradio Kreis Neuss GmbH & Co. KG	Neuss	7,00	7,00			keine Daten
Thüga Erneuerbare Energien GmbH & Co. KG	Hamburg	5,96	0,00	223.705.056,12	8.990.518,41	

Name	Sitz	Effektive Anteilsquote	Anteilsquote Stadt Neuss	Eigenkapital zum 31.12.2020	Jahresergebnis (31.12.2020)	Anmerkung
STEAG Windpark Ullersdorf GmbH & Co. KG	Jamlitz	5,81	0,00	19.195.080,04	1.445.080,04	
Zweckverband Verkehrsverbund Rhein-Ruhr	Essen	2,74	2,74	51.240.134,23	-13.874,04	(x)
Verkehrsverbund Rhein-Ruhr AöR	Gelsenkirchen	2,74	0,00			keine Daten
Wasserverbund Niederrhein GmbH	Moers	2,74	0,00	14.201.936,25	952.115,93	
KOM9 GmbH & Co. KG	Freiburg im Breisgau	1,44	0,00	879.810.789,47	300.608,38	(x)
GREEN GECCO Beteiligungsgesellschaft Verwaltungs GmbH	Troisdorf	1,05	0,00	43.459,22	1.280,00	
GREEN GECCO Beteiligungsgesellschaft mbH & Co. KG	Troisdorf	1,05	0,00	36.493.949,88	2.020.021,71	
WFG Wirtschaftsförderungsgesellschaft Krefeld mbH	Krefeld	0,31	0,00			keine Daten
d-NRW AöR	Dortmund	0,08	0,08	2.799.752,40	0,00	

Anmerkung:

(x) - Zum Zeitpunkt der Drucklegung lagen noch nicht alle Ergebnisse des Jahres 2020 vor. Daher sind hier die Daten aus 2019 dargestellt.

Ermächtigungsübertragungen gemäß § 22 KomHVO NRW von Haushaltsjahr 2020 nach 2021

Gesamtüberblick der Übertragungen in Euro

Auswirkungen auf Ergebnisrechnung / Ergebnisplan (konsumtiv)

Übertragene Ermächtigung für Aufwendungen	3.874.459,66
Auswirkung auf das Planergebnis des Folgejahres (Planfortschreibung) (- Verschlechterung / + Verbesserung)	-3.874.459,66

Auswirkungen auf Finanzrechnung / Finanzplan (investiv)

a) Übertragene Ermächtigung für Auszahlungen aus Investitionstätigkeit <i>davon im Zusammenhang mit dem Landesprogramm "Gute Schule 2020":</i>	10.216.074,59
0,00	
b) Übertragene Ermächtigung zur Aufnahme von Darlehen und zur Umschuldung <i>davon</i>	44.173.819,70
> für Neuaufnahmen:	14.990.952,00
> für Kreditaufnahme aus dem Landesprogramm "Gute Schule 2020":	0,00
> für ausstehende Umschuldungen:	29.182.867,70
Auswirkung auf liquide Mittel des Folgejahres (= b ./ a) (- Verschlechterung / + Verbesserung)	33.957.745,11

Übersicht Ermächtigungsübertragungen Ergebnisrechnung 2020

Die übertragenen Ermächtigungen für Aufwendungen und Auszahlungen erhöhen als Planfortschreibung die entsprechenden Positionen des Haushaltsjahres 2021 und belasten bei Inanspruchnahme das Ergebnis 2021.

(KONS) Übersicht über Ermächtigungsübertragungen - konsumtiv - von 2020 nach 2021 Kontenstand: 16.07.2021 / Abschlussjahr: 2020									
Produkt-Nr. / Bezeichnung	Art	Mittelbereitstellung			Gesamt-ermächtigung (Sp. 3+4+5)	Mittelverwendung (Anordnungen)	Insgesamt verfügbar (Sp. 6././7)	Übertragene Ermächtigung aus Vorjahr	Übertragene Ermächtigung ins Folgejahr
		Ansatz	Übertragungen	Übertragungen					
		3	4	5	6	7	8	9	

Budget: 001.010.100 - Bürgermeisteramt

010.111.100.000 - Rat, Ausschüsse, Gremien, Ratsfraktionen

010.111.100.000 - 54994000 - Verwaltungs- und Betriebsaufwände	A	0,00	20.000,00	55.392,70	75.392,70	35.392,70	40.000,00	-40.000,00
--	---	------	-----------	-----------	-----------	-----------	-----------	------------

010.111.200.001 - Gemeindeorgane, Repräsent., Städtepartn.

010.111.200.001 - 54310000 - Geschäftsaufwand	A	9.200,00	87.303,00	-16.707,77	79.795,23	56.795,17	23.000,06	-23.000,00
---	---	----------	-----------	------------	-----------	-----------	-----------	------------

Budget: 001.950.100 - Personalvertretung

010.111.600.000 - Personalvertretung

010.111.600.000 - 54110000 - Personalebenkosten	A	3.899,62	793,00	0,00	4.692,62	0,00	4.692,62	-4.692,62
010.111.600.000 - 54120200 - Aus- u. Fortbildung	A	0,00	5.075,00	0,00	5.075,00	2.987,20	2.087,80	-2.087,00
010.111.600.000 - 54310000 - Geschäftsaufwand	A	0,00	10.404,00	-1.785,35	8.618,65	4.898,93	3.719,72	-3.719,00

Budget: 002.120.100 - Wirtschaftsförderung und Statistik

020.121.100.000 - Statistik und Stadtforschung

020.121.100.000 - 54310000 - Geschäftsaufwand	A	0,00	18.817,00	-785,80	18.031,20	8.651,47	9.379,73	-6.000,00
---	---	------	-----------	---------	-----------	----------	----------	-----------

150.571.100.000 - Wirtschaftsförderung

150.571.100.000 - 53170100 - Standortstärkungsfonds	A	0,00	0,00	5.000.000,00	5.000.000,00	418.943,85	4.581.056,15	-33.619,00
150.571.100.000 - 54994000 - Verwaltungs- und Betriebsaufwände	A	38.000,00	160.105,00	0,00	198.105,00	44.359,94	153.745,06	-113.312,00

Budget: 002.200.100 - Finanzverwaltung

010.111.400.000 - Finanzsteuerung und -service

010.111.400.000 - 54994054 - Projekt E-Rechnung	A	75.000,00	0,00	0,00	75.000,00	0,00	75.000,00	-75.000,00
---	---	-----------	------	------	-----------	------	-----------	------------

Budget: 002.250.100 - Teilnehmungsmanagement

010.111.425.000 - Teilnehmungscontrolling/Gesamtabschluss

010.111.425.000 - 54313000 - Beratungs-/Verfahrens-/Gerichtskosten pp	A	0,00	60.000,00	146.465,69	206.465,69	16.465,69	190.000,00	-190.000,00
---	---	------	-----------	------------	------------	-----------	------------	-------------

(KONS) Übersicht über Ermächtigungsübertragungen - konsumtiv - von 2020 nach 2021 Kontenstand: 16.07.2021 / Abschlussjahr: 2020									
Produkt-Nr. / Bezeichnung Produkt-Sachkonto-Nr. / Bezeichnung	Art	Mittelbereitstellung			Gesamt-ermächtigung (Sp. 3+4+5)	Mittelverwendung (Anordnungen)	Insgesamt verfügbar (Sp. 6././7)	Übertragene Ermächtigung ins Folgejahr	
		Übertragene Ermächtigung aus Vorjahr	Ansatz	Übertragungen					
		3	4	5	6	7	8	9	
Budget: 003.100.100 - Verwaltungsdigitalisierung									
010.111.201.001 - IT-Steuerung und -sicherheit									
010.111.201.001 - 54231000 - Kosten für Hard- und Software	A	30.000,00	1.226.590,00	-581.727,09	674.862,91	652.646,03	22.216,88	-22.216,88	
010.111.510.001 - Organisation									
010.111.510.001 - 54994000 - Verwaltungs- und Betriebsaufwände	A	18.000,00	0,00	31,30	18.031,30	1.756,29	16.275,01	-8.000,00	
Budget: 003.110.100 - Personalamt									
010.111.201.004 - Gesundheitsmanagement									
010.111.201.004 - 54994000 - Verwaltungs- und Betriebsaufwände	A	0,00	153.000,00	-20.538,22	132.461,78	115.053,87	17.407,91	-15.000,00	
010.111.310.001 - Personalentwickl./Fortbild./Ausbildung									
010.111.310.001 - 54120220 - Fortbildung	A	0,00	92.000,00	15.609,79	107.609,79	88.363,30	19.246,49	-18.185,00	
010.111.310.002 - Betriebliches Eingliederungsmanagement									
010.111.310.002 - 54313000 - Beratungs-/Verfahrens-/Gerichtskosten pp	A	0,00	14.000,00	-7.256,99	6.743,01	0,00	6.743,01	-6.000,00	
Budget: 003.320.111 - Märkte									
150.573.230.000 - Städtische Kirmesse und Märkte									
150.573.230.000 - 54310000 - Geschäftsaufwand	A	20.000,00	40.000,00	0,00	60.000,00	770,66	59.229,34	-20.000,00	
Budget: 004.400.100 - Schulen									
030.217.130.000 - Gymnasien									
030.217.130.000 - 52550310 - Unterhaltung Sportgeräte	A	9.473,15	49.000,00	0,00	58.473,15	5.796,86	52.676,29	-50.000,00	
030.218.140.000 - Gesamtschulen									
030.218.140.000 - 52550310 - Unterhaltung Sportgeräte	A	1.433,55	39.900,00	0,00	41.333,55	10.381,24	30.952,31	-30.000,00	
Budget: 004.400.110 - Betreuung Kinder									
030.211.101.000 - Betreuung Kinder (OGS)									
030.211.101.000 - 52550000 - Unterhaltung sonstiges bewegl. Vermögen	A	86.000,00	54.000,00	105.346,16	245.346,16	6.191,49	239.154,67	-239.154,67	

(KONS) Übersicht über Ermächtigungsübertragungen - konsumtiv - von 2020 nach 2021 Kontenstand: 16.07.2021 / Abschlussjahr: 2020									
Produkt-Nr. / Bezeichnung Produkt-Sachkonto-Nr. / Bezeichnung	Art	Mittelbereitstellung			Gesamt-ermächtigung (Sp. 3+4+5)	Mittelverwendung (Anordnungen)	Insgesamt verfügbar (Sp. 6././7)	Übertragene Ermächtigung ins Folgejahr	
		Übertragene Ermächtigung aus Vorjahr	Ansatz	Übertragungen					
	2	3	4	5	6	7	8	9	
1									
Budget: 004.410.100 - Kultur									
040.261.200.000 - Veranstaltungen									
040.261.200.000 - 54993017 - Shakespeare-Festival im Globe	A	0,00	433.550,00	0,00	433.550,00	188.143,48	245.406,52	-74.000,00	
040.261.200.000 - 54994019 - Aufwendungen für Sonderprojekte	A	0,00	0,00	14.000,00	14.000,00	0,00	14.000,00	-14.000,00	
040.261.201.000 - Förderung von Kunst und Kultur									
040.261.201.000 - 52410012 - Unterhaltung Denkmäler, Skulpturen usw.	A	0,00	25.000,00	0,00	25.000,00	3.796,80	21.203,20	-21.000,00	
Budget: 005.530.100 - Integrationsamt									
010.111.110.000 - Integrationsausschuss									
010.111.110.000 - Aufwand für Wahlen u. dgl.	A	0,00	15.000,00	52.250,00	67.250,00	17.247,78	50.002,22	-50.000,00	
020.122.330.001 - Staatsangehörigkeits-/Einbürgerungsang.									
020.122.330.001 - Aus- u. Fortbildung	A	0,00	1.700,00	3.314,00	5.014,00	875,00	4.139,00	-4.000,00	
050.315.230.000 - Übergangwohnheime									
050.315.230.000 - 52910120 - Betreuung Übergangseinrichtung	A	0,00	500.000,00	-40.400,00	459.600,00	339.896,65	119.703,35	-34.690,00	
050.351.330.000 - Diversität, Integration und Teilhabe									
050.351.330.000 - 53180514 - Zuschüsse zu Projekten	A	0,00	30.000,00	48.784,00	78.784,00	3.889,41	74.894,59	-29.500,00	
050.351.330.000 - 54994000 - Verwaltungs- und Betriebsaufwände	A	0,00	25.000,00	939,21	25.939,21	13.688,26	12.250,95	-11.974,00	
Budget: 006.610.100 - Planung									
090.511.100.001 - Flächennutzungs- und Generalplanung									
090.511.100.001 - 54310000 - Geschäftsaufwand	A	0,00	9.700,00	-2.276,02	7.423,98	4.754,33	2.669,65	-2.600,00	
090.511.100.001 - 54994039 - Flächennutzungsplan	A	20.000,00	15.000,00	8.021,90	43.021,90	36.227,00	6.794,90	-6.794,90	
090.511.100.001 - 54994045 - Konzepte	A	0,00	180.000,00	0,00	180.000,00	21.214,28	158.785,72	-158.785,72	
090.511.100.002 - Städtebau, verbindliche Bauleitplanung									
090.511.100.002 - 54310000 - Geschäftsaufwand	A	0,00	37.000,00	-6.214,90	30.785,10	23.491,45	7.293,65	-2.200,00	
090.511.100.002 - 54994000 - Verwaltungs- und Betriebsaufwände	A	0,00	30.000,00	53.614,60	83.614,60	64.246,69	19.367,91	-17.600,00	
090.511.100.002 - 54994045 - Konzepte	A	66.483,88	30.000,00	4.612,27	101.096,15	27.017,21	74.078,94	-69.354,34	

(KONS) Übersicht über Ermächtigungsübertragungen - konsumtiv - von 2020 nach 2021 Kontenstand: 16.07.2021 / Abschlussjahr: 2020									
Produkt-Nr. / Bezeichnung Produkt-Sachkonto-Nr. / Bezeichnung	Art	Mittelbereitstellung			Gesamt-ermächtigung (Sp. 3+4+5)	Mittelverwendung (Anordnungen)	Insgesamt verfügbar (Sp. 6./7.)	Übertragene Ermächtigung ins Folgejahr	
		Übertragene Ermächtigung aus Vorjahr	Ansatz	Übertragungen					
	2	3	4	5	6	7	8	9	
090.511.100.006 - Stadtgestaltung / Innenstadtentwicklung									
090.511.100.006 - 54994000 - Verwaltungs- und Betriebsaufwände	A	21.000,00	5.000,00	-22.000,00	4.000,00	112,43	3.887,57	-3.800,00	
090.511.100.006 - 54994040 - Masterplan Neuss-an-den-Rhein	A	50.000,00	0,00	0,00	50.000,00	0,00	50.000,00	-50.000,00	
090.511.100.006 - 54994041 - Neugestaltung Ortsmittelpunkte	A	0,00	150.000,00	0,00	150.000,00	1.972,00	148.028,00	-35.000,00	
090.511.100.006 - 54994045 - Konzepte	A	0,00	175.000,00	-38.271,19	136.728,81	12.463,60	124.265,21	-30.000,00	
090.511.100.006 - 54994047 - Gestaltung Wendersplatz (Wettbewerb)	A	59.271,19	0,00	59.271,19	118.542,38	9.374,77	109.167,61	-109.167,61	
090.511.100.006 - 54994048 - Innenstadtförderung	A	558.063,68	300.000,00	0,00	858.063,68	240.965,11	617.098,57	-617.098,57	
090.511.110.000 - Verkehrsplanung									
090.511.110.000 - 54310000 - Geschäftsaufwand	A	0,00	8.000,00	12.554,02	20.554,02	12.010,04	8.543,98	-8.500,00	
090.511.110.000 - 54994000 - Verwaltungs- und Betriebsaufwände	A	56.000,00	89.000,00	13.809,48	158.809,48	60.751,01	98.058,47	-34.665,00	
090.511.110.000 - 54994045 - Konzepte	A	0,00	150.000,00	0,00	150.000,00	15.954,64	134.045,36	-120.000,00	
090.511.110.000 - 54994063 - Haltestelle Morgensternsheid	A	90.000,00	20.000,00	0,00	110.000,00	47.213,85	62.786,15	-62.786,15	
100.523.301.000 - Bodendenkmalpflege									
100.523.301.000 - 54994000 - Verwaltungs- und Betriebsaufwände	A	20.000,00	23.000,00	4.136,61	47.136,61	1.680,48	45.456,13	-36.000,00	
Budget: 006.630.100 - Bauberatung und Bauordnung									
100.523.300.000 - Denkmalschutz und -pflege									
100.523.300.000 - 54994000 - Verwaltungs- und Betriebsaufwände	A	0,00	25.000,00	1.736,78	26.736,78	1.561,88	25.174,90	-25.000,00	
Budget: 007.190.100 - Amt für Stadtgrün, Umwelt und Klima									
130.551.101.001 - Betr/Unterhaltung von öff Grünanlagen									
130.551.101.001 - 52410010 - Unterh. v. sonstigem unbewegl. Vermögen	A	217.757,91	1.317.413,00	260.344,07	1.795.514,98	1.195.514,61	600.000,37	-600.000,00	
130.551.101.001 - 52420030 - Unterhaltung der Kinderspielfläche	A	0,00	249.064,00	-24.172,17	224.891,83	127.004,19	97.887,64	-30.000,00	
130.551.101.001 - 52420060 - Baumpflanzungen	A	176.350,52	202.100,00	40.578,06	419.028,58	209.881,07	209.147,51	-30.000,00	
140.561.100.000 - Umwelt- und Altlastenmanagement									
140.561.100.000 - 52410000 - Unterh./Bewirtschaft. Grundstücke/Bauten	A	0,00	30.708,00	31.625,89	62.333,89	19.392,95	42.940,94	-16.666,90	

(KONS) Übersicht über Ermächtigungsübertragungen - konsumtiv - von 2020 nach 2021 Kontenstand: 16.07.2021 / Abschlussjahr: 2020									
Produkt-Nr. / Bezeichnung Produkt-Sachkonto-Nr. / Bezeichnung	Art	Mittelbereitstellung			Gesamt-ermächtigung (Sp. 3+4+5)	Mittel- verwendung (Anord- nungen)	Insgesamt verfügbar (Sp. 6 ./ . 7)	Übertragene Ermächtigung ins Folgejahr	
		Übertragene Ermächtigung aus Vorjahr	Ansatz	Übertragungen					
1	2	3	4	5	6	7	8	9	

Budget: 007.520.100 - Sport

080.421.100.000 - Sportförderung

080.421.100.000 - Zuschüsse f. Jugend-/Projektarbeit	A	0,00	112.267,00	0,00	112.267,00	78.587,30	33.679,70	-33.679,70
080.421.100.000 - Zuschüsse nach Sportförderrichtlinien	A	0,00	151.081,00	19.302,89	170.383,89	148.627,27	21.756,62	-21.756,62

080.424.200.000 - Bereitstellung u. Betrieb v Sportanlagen

080.424.200.000 - 52410000 - Unterh./Bewirtschaft. Grundstücke/Bauten	A	116.062,64	820.997,00	10.684,91	947.744,55	653.325,07	294.419,48	-149.518,84
080.424.200.000 - 52410060 - Sporthafen: Sanierung. u. Verleg. Feuerl	A	0,00	50.000,00	0,00	50.000,00	2.371,03	47.628,97	-47.628,97
080.424.200.000 - 52410070 - Planungskosten Sportpark Süd	A	0,00	50.000,00	0,00	50.000,00	0,00	50.000,00	-50.000,00
080.424.200.000 - 52910130 - Objektplanung TG - Sportzentrum	A	163.137,87	0,00	180.000,00	343.137,87	46.431,10	296.706,77	-296.706,77

Budget: 900.900.900 - Zentrale Finanzwirtschaft

150.573.200.000 - Neusser Marketing GmbH & Co.KG

150.573.200.000 - 53150043 - Verlustabdeck. internat. Hanse-Tag 2022	A	0,00	150.000,00	0,00	150.000,00	80.000,00	70.000,00	-70.000,00
--	---	------	------------	------	------------	-----------	-----------	------------

SUMMEN der ausgewiesenen Konten

Summe Erträge 2020	E	0,00	0,00	0,00	0,00	0,00	0,00	0,00
Summe Aufwendungen 2020	A	1.905.134,01	7.441.567,00	5.380.290,02	14.726.991,03	5.179.137,43	9.547.853,60	-3.874.459,66
Saldo (Erträge ./ Aufwendungen)	S	1.905.134,01	7.441.567,00	5.380.290,02	14.726.991,03	5.179.137,43	9.547.853,60	-3.874.459,66

Übersicht Ermächtigungsübertragungen Finanzrechnung 2020

Die Inanspruchnahme übertragener Ermächtigungen für investive Auszahlungen löst Liquiditätsabflüsse im Haushaltsjahr 2021 aus.

(INV) Übersicht über Ermächtigungsübertragungen - investiv - von 2020 nach 2021 Kontenstand: 14.07.2021 / Abschlussjahr: 2020

Produkt-Nr. / Bezeichnung Maßnahme-Nr. / Bezeichnung Maßnahme-Sachkonto-Nr. / Bezeichnung	SAP-PSP-Element	Art	Mittelbereitstellung			Gesamt-ermächtigung (Sp. 4+5+6)	Mittel- verwendung (Anord- nungen)	Insgesamt verfügbar (Sp. 7 ./ . 8)	Übertragene Ermächtigung ins Folgejahr	
			Übertragene Ermächtigung aus Vorjahr	Ansatz	Übertragungen					7
	1	2	3	4	5	6	7	8	9	10

Budget: 001.010.100 - Bürgermeisteramt

040.291.700.000 - Förd. Kirchen- / Religionsgemeinschaften
7.29100000 - Jüdische Gemeinde

7.29100000 - 78180000 - Zuschüsse an Dritte	7.29100000.740.002	A	150.000,00	750.000,00	0,00	900.000,00	520.000,00	380.000,00	-380.000,00
7.29100000 - 78180000 - Zuschüsse an Dritte	7.29100000.780.200	A	0,00	0,00	135.000,00	135.000,00	0,00	135.000,00	-135.000,00

Budget: 001.020.100 - Stabsstellen

010.111.131.000 - Vertrauensperson für Schwerbehinderte
7.11110017 - Vertrauensperson Schwerbehinderte

7.11110017 - 78310000 - Erwerb von Vermögensgegenständen	7.11110017.715.001	A	1.542,10	0,00	0,00	1.542,10	0,00	1.542,10	-1.542,10
--	--------------------	---	----------	------	------	----------	------	----------	-----------

Budget: 001.310.100 - Verwaltungssteuerung und Compliance

010.111.531.000 - Verwaltungssteuerung und Compliance
7.11110016 - Antikorruption / Zentrale Vergabestelle

7.11110016 - 78310000 - Erwerb von Vermögensgegenständen	7.11110016.715.001	A	0,00	0,00	2.315,99	2.315,99	0,00	2.315,99	-2.315,99
--	--------------------	---	------	------	----------	----------	------	----------	-----------

Budget: 002.200.100 - Finanzverwaltung

010.111.401.003 - Vollstreckung
7.11120003 - Erw bew Sachen Vollstreckung

7.11120003 - 78310000 - Erwerb von Vermögensgegenständen	7.11120003.715.001	A	0,00	0,00	5.244,72	5.244,72	2.913,72	2.331,00	-2.331,00
--	--------------------	---	------	------	----------	----------	----------	----------	-----------

Budget: 003.100.100 - Verwaltungsdigitalisierung

010.111.201.001 - IT-Steuerung und -sicherheit
7.11110011 - IT-Steuerung und -sicherheit

7.11110011 - 78310000 - Erwerb von Vermögensgegenständen	7.11110011.700.001	A	0,00	0,00	200.323,96	200.323,96	46.314,97	154.008,99	-154.008,99
7.11110011 - 78310000 - Erwerb von Vermögensgegenständen	7.11110011.715.001	A	3.951,23	0,00	8.312,20	12.263,43	9.800,09	2.463,34	-2.463,34

Budget: 003.110.100 - Personalamt

010.111.201.003 - Arbeitsschutz und Gesundheitsschutz
7.11110018 - Arbeitsschutz/ Gesundheitsschutz

7.11110018 - 78310000 - Erwerb von Vermögensgegenständen	7.11110018.715.001	A	6.859,86	0,00	0,00	6.859,86	2.669,34	4.190,52	-4.190,52
--	--------------------	---	----------	------	------	----------	----------	----------	-----------

(INV) Übersicht über Ermächtigungsübertragungen - investiv - von 2020 nach 2021 Kontenstand: 14.07.2021 / Abschlussjahr: 2020

Produkt-Nr. / Bezeichnung Maßnahme-Nr. / Bezeichnung Maßnahme-Sachkonto-Nr. / Bezeichnung	SAP-PSP-Element	Art	Mittelbereitstellung			Gesamt-ermächtigung (Sp. 4+5+6)	Mittel- verwendung (Anord- nungen)	Insgesamt verfügbar (Sp. 7 ./ . 8)	Übertragene Ermächtigung ins Folgejahr	
			Übertragene Ermächtigung aus Vorjahr	Ansatz	Übertragungen					
	1	2	3	4	5	6	7	8	9	10

Budget: 003.320.100 - Ordnungswesen

020.122.300.001 - Maßnahmen zur allgemeinen Gefahrenabwehr

7.12200004 - Erwerb beweglicher Sachen

7.12200004 - Erwerb von Vermögensgegenständen	7.12200004.715.001	A	0,00	10.000,00	0,00	10.000,00	0,00	10.000,00	-10.000,00
---	--------------------	---	------	-----------	------	-----------	------	-----------	------------

Budget: 003.370.100 - Feuer- und Zivilschutz

020.126.400.000 - Gefahrenabwehr

7.12600000 - Kraftfahrzeuge technische Ausrüstung etc

7.12600000 - Erwerb von Vermögensgegenständen	7.12600000.715.002	A	1.178.255,00	800.000,00	27.403,77	2.005.658,77	657.605,97	1.348.052,80	-1.348.052,80
---	--------------------	---	--------------	------------	-----------	--------------	------------	--------------	---------------

7.12600002 - Ausbau Warnsysteme

7.12600002 - Erwerb von Vermögensgegenständen	7.12600002.715.001	A	525.674,74	200.000,00	0,00	725.674,74	72.610,97	653.063,77	-653.063,77
---	--------------------	---	------------	------------	------	------------	-----------	------------	-------------

7.12600005 - Umstellung auf digitales Funksystem

7.12600005 - Erwerb von Vermögensgegenständen	7.12600005.715.001	A	134.789,62	0,00	-3.587,67	131.201,95	0,00	131.201,95	-131.201,95
---	--------------------	---	------------	------	-----------	------------	------	------------	-------------

7.12600006 - Notstromversorgung Feuerwehrhäuser

7.12600006 - Erwerb von Vermögensgegenständen	7.12600006.715.001	A	160.000,00	0,00	0,00	160.000,00	0,00	160.000,00	-160.000,00
---	--------------------	---	------------	------	------	------------	------	------------	-------------

020.126.410.000 - Gefahrenvorbeugung

7.12600100 - Allgemeine Sachausstattung

7.12600100 - Erwerb von Vermögensgegenständen	7.12600100.700.001	A	60.000,00	0,00	0,00	60.000,00	0,00	60.000,00	-60.000,00
---	--------------------	---	-----------	------	------	-----------	------	-----------	------------

Budget: 004.400.100 - Schulen

030.211.100.000 - Grundschulen

7.21100000 - Ausstattung der Schulen mit Neuen Medien

7.21100000 - Erwerb von Vermögensgegenständen	7.21100000.715.001	A	131.000,00	90.600,00	0,00	221.600,00	46.737,09	174.862,91	-130.000,00
---	--------------------	---	------------	-----------	------	------------	-----------	------------	-------------

7.21100010 - Grundschule Allerheiligen

7.21100010 - Erwerb von Vermögensgegenständen	7.21100010.715.001	A	47.300,00	0,00	-6.447,00	40.853,00	0,00	40.853,00	-40.853,00
---	--------------------	---	-----------	------	-----------	-----------	------	-----------	------------

030.215.120.000 - Realschulen

7.21500000 - Ausstattung der Schulen mit Neuen Medien

7.21500000 - Erwerb von Vermögensgegenständen	7.21500000.715.001	A	78.000,00	35.200,00	0,00	113.200,00	3.410,40	109.789,60	-100.000,00
---	--------------------	---	-----------	-----------	------	------------	----------	------------	-------------

(INV) Übersicht über Ermächtigungsübertragungen - investiv - von 2020 nach 2021											Kontenstand: 14.07.2021 / Abschlussjahr: 2020									
Produkt-Nr. / Bezeichnung Maßnahme-Nr. / Bezeichnung Maßnahme-Sachkonto-Nr. / Bezeichnung	1	2	3	Mittelbereitstellung			7	8	9	10										
				Art	SAP-PSP-Element	Übertragene Ermächtigung aus Vorjahr					Ansatz	Übertragungen	Gesamt-ermächtigung (Sp. 4+5+6)	Mittelverwendung (Anordnungen)	Insgesamt verfügbar (Sp. 7./8)	Übertragene Ermächtigung ins Folgejahr				
7.21500003 - Allgemeine Sachausstattung																				
7.21500003 - Erwerb von Vermögensgegenständen		7.21500003.715.001	A	24.000,00	13.125,00	12.084,64	49.209,64	23.209,64	26.000,00	-24.000,00										
030.216.160.000 - Sekundarschulen und Fördermaßnahmen																				
7.21600000 - Ausstattung der Schulen mit Neuen Medien																				
7.21600000 - Erwerb von Vermögensgegenständen		7.21600000.715.001	A	40.000,00	32.000,00	-2.100,00	69.900,00	1.136,80	68.763,20	-60.000,00										
7.21600001 - Sekundarschule Neuss																				
7.21600001 - Erwerb von Vermögensgegenständen		7.21600001.715.001	A	0,00	22.917,00	0,00	22.917,00	1.479,65	21.437,35	-21.437,35										
7.21600002 - Comenius-Schule																				
7.21600002 - Erwerb von Vermögensgegenständen		7.21600002.715.001	A	40.000,00	0,00	0,00	40.000,00	0,00	40.000,00	-40.000,00										
030.217.130.000 - Gymnasien																				
7.21700000 - Ausstattung der Schulen mit Neuen Medien																				
7.21700000 - Erwerb von Vermögensgegenständen		7.21700000.715.001	A	70.000,00	95.400,00	0,00	165.400,00	34.514,16	130.885,84	-130.000,00										
7.21700004 - Allgemeine Sachausstattung																				
7.21700004 - Erwerb von Vermögensgegenständen		7.21700004.715.001	A	40.000,00	23.250,00	0,00	63.250,00	3.521,46	59.728,54	-40.000,00										
030.218.140.000 - Gesamtschulen																				
7.21800000 - Ausstattung der Schulen mit Neuen Medien																				
7.21800000 - Erwerb von Vermögensgegenständen		7.21800000.715.001	A	20.000,00	52.600,00	2.100,00	74.700,00	27.291,76	47.408,24	-47.408,24										
7.21800005 - Allgemeine Sachausstattung																				
7.21800005 - Erwerb von Vermögensgegenständen		7.21800005.715.001	A	4.520,80	21.600,00	1.612,40	27.733,20	25.333,63	2.399,57	-2.399,57										
7.21800010 - Gesamtschule Nordstadt																				
7.21800010 - Erwerb von Vermögensgegenständen		7.21800010.715.001	A	400.000,00	50.000,00	0,00	450.000,00	115.932,65	334.067,35	-334.067,35										
7.21800012 - Gesamtschule Norf																				
7.21800012 - Erwerb von Vermögensgegenständen		7.21800012.715.001	A	115.000,00	150.000,00	0,00	265.000,00	89.116,69	175.883,31	-175.883,31										
7.21800013 - Comenius - Gesamtschule																				
7.21800013 - Erwerb von Vermögensgegenständen		7.21800013.715.001	A	0,00	50.000,00	0,00	50.000,00	0,00	50.000,00	-50.000,00										

(INV) Übersicht über Ermächtigungsübertragungen - investiv - von 2020 nach 2021											Kontenstand: 14.07.2021 / Abschlussjahr: 2020	
Produkt-Nr. / Bezeichnung Maßnahme-Nr. / Bezeichnung Maßnahme-Sachkonto-Nr. / Bezeichnung	SAP-PSP-Element	Art	Mittelbereitstellung			Gesamt-ermächtigung (Sp. 4+5+6)	Mittel- verwendung (Anord- nungen)	Insgesamt verfügbar (Sp. 7 ./ . 8)	Übertragene Ermächtigung ins Folgejahr	10		
			Übertragene Ermächtigung aus Vorjahr	Ansatz	Übertragungen						8	9
	1	2	3	4	5	6	7	8	9	10		
Budget: 004.400.110 - Betreuung Kinder												
030.211.101.000 - Betreuung Kinder (OGS)												
7.21110001 - Allg. Sachausstattung OGS Allerheiligen												
7.21110001 - 78310000 - Erwerb von Vermögensgegenständen		7.21110001.715.001	A	30.000,00	0,00	0,00	30.000,00	0,00	30.000,00	-30.000,00		
7.21110003 - Görresschule - Erweiterungsbau												
7.21110003 - 78310000 - Erwerb von Vermögensgegenständen		7.21110003.715.001	A	30.000,00	0,00	0,00	60.000,00	36.957,94	23.042,06	-23.042,06		
Budget: 004.410.100 - Kultur												
040.252.100.001 - Kulturforum Alte Post												
7.25220000 - Alte Post												
7.25220000 - 78310000 - Erwerb von Vermögensgegenständen		7.25220000.715.001	A	4.000,00	0,00	0,00	4.000,00	0,00	4.000,00	-4.000,00		
040.252.130.001 - Clemens Sels Museum Neuss												
7.25200002 - Museum - Kunstsammlung												
7.25200002 - 78310000 - Erwerb von Vermögensgegenständen		7.25200002.715.001	A	191.100,00	34.000,00	0,00	225.100,00	0,00	225.100,00	-225.100,00		
040.272.120.001 - Stadtbibliothek												
7.27200001 - Projekt Modernisierung												
7.27200001 - 78310000 - Erwerb von Vermögensgegenständen		7.27200001.715.001	A	0,00	40.000,00	0,00	40.000,00	0,00	40.000,00	-40.000,00		
Budget: 005.511.100 - Jugendhilfe in allgemeinen Lebenslagen												
060.362.100.001 - Kinder- und Jugendarbeit												
7.36200001 - Kinderspiel- und Tummelplätze												
7.36200001 - 78521000 - Baukosten		7.36200001.715.001	A	856.551,09	347.000,00	25.000,00	1.228.551,09	558.924,95	669.626,14	-669.626,14		
060.366.500.000 - Einrichtungen der Jugendarbeit												
7.36600001 - Einrichtungen der Jugendarbeit												
7.36600001 - 78310000 - Erwerb von Vermögensgegenständen		7.36600001.715.001	A	4.550,00	0,00	3.300,00	7.850,00	2.301,57	5.548,43	-5.548,43		
7.36600002 - Sanierung Haus der Jugend												
7.36600002 - 78180000 - Zuschüsse an Dritte		7.36600002.740.001	A	50.000,00	250.000,00	0,00	300.000,00	250.000,00	50.000,00	-50.000,00		
7.36600008 - Außengelände Geschwister-Scholl-Haus												
7.36600008 - 78521000 - Baukosten		7.36600008.710.200	A	0,00	50.000,00	0,00	50.000,00	0,00	50.000,00	-50.000,00		

(INV) Übersicht über Ermächtigungsübertragungen - investiv - von 2020 nach 2021 Kontenstand: 14.07.2021 / Abschlussjahr: 2020

Produkt-Nr. / Bezeichnung Maßnahme-Nr. / Bezeichnung Maßnahme-Sachkonto-Nr. / Bezeichnung	SAP-PSP-Element	Art	Mittelbereitstellung			Gesamt-ermächtigung (Sp. 4+5+6)	Mittel- verwendung (Anord- nungen)	Insgesamt verfügbar (Sp. 7 ./ . 8)	Übertragene Ermächtigung ins Folgejahr	
			Übertragene Ermächtigung aus Vorjahr	Ansatz	Übertragungen					
	1	2	3	4	5	6	7	8	9	10

Budget: 005.512.100 - Jugendhilfe in besonderen Lebenslagen

<u>060.363.210.002 - Kinderschutz</u> <u>7.36300201 - Erwerb Elektroautos</u>	7.36300201	- Erwerb von Vermögensgegenständen	A	0,00	34.000,00	0,00	34.000,00	0,00	34.000,00	-34.000,00
--	------------	------------------------------------	---	------	-----------	------	-----------	------	-----------	------------

060.367.600.000 - Jugend- und Drogenberatungsstelle

<u>7.36700002 - Mobile Drogenberatung</u> <u>7.36700002 - Erwerb von Vermögensgegenständen</u>	7.36700002	- Erwerb von Vermögensgegenständen	A	3.505,00	0,00	0,00	3.505,00	1.007,10	2.497,90	-2.497,90
---	------------	------------------------------------	---	----------	------	------	----------	----------	----------	-----------

Budget: 005.530.100 - Integrationsamt

<u>020.122.330.002 - Aufenthalts-/Arbeits-/Integrationsang.</u> <u>7.12210003 - Erwerb beweglicher Sachen</u>	7.12210003	- Erwerb von Vermögensgegenständen	A	24.100,00	5.000,00	0,00	29.100,00	6.190,08	22.909,92	-14.810,00
--	------------	------------------------------------	---	-----------	----------	------	-----------	----------	-----------	------------

020.122.330.004 - Besonderes Ausländerrecht

<u>7.12200009 - Erwerb beweglicher Sachen</u> <u>7.12200009 - Erwerb von Vermögensgegenständen</u>	7.12200009	- Erwerb von Vermögensgegenständen	A	8.100,00	45.000,00	1.199,00	54.299,00	6.123,14	48.175,86	-48.100,00
---	------------	------------------------------------	---	----------	-----------	----------	-----------	----------	-----------	------------

Budget: 006.600.100 - Bauverwaltungsamt

<u>120.541.100.002 - Beiträge</u> <u>7.54100100 - Allgemeine Sachausstattung</u>	7.54100100	- Erwerb von Vermögensgegenständen	A	4.131,20	0,00	2.754,14	6.885,34	4.131,20	2.754,14	-2.671,52
---	------------	------------------------------------	---	----------	------	----------	----------	----------	----------	-----------

Budget: 006.610.100 - Planung

<u>100.523.301.000 - Bodendenkmalpflege</u> <u>7.52300100 - Allgemeine Sachausstattung</u>	7.52300100	- Erwerb von Vermögensgegenständen	A	0,00	40.000,00	0,00	40.000,00	0,00	40.000,00	-40.000,00
---	------------	------------------------------------	---	------	-----------	------	-----------	------	-----------	------------

(INV) Übersicht über Ermächtigungsübertragungen - investiv - von 2020 nach 2021											Kontenstand: 14.07.2021 / Abschlussjahr: 2020	
Produkt-Nr. / Bezeichnung Maßnahme-Nr. / Bezeichnung Maßnahme-Sachkonto-Nr. / Bezeichnung	SAP-PSP-Element	Art	Mittelbereitstellung			Gesamt-ermächtigung (Sp. 4+5+6)	Mittel- verwendung (Anord- nungen)	Insgesamt verfügbar (Sp. 7 ./ . 8)	Übertragene Ermächtigung ins Folgejahr	10		
			Übertragene Ermächtigung aus Vorjahr	Ansatz	Übertragungen						8	9
	1	2	3	4	5	6	7	8	9	10		
Budget: 006.610.110 - Allerheiligen												
090.511.120.000 - Entwicklungsmaßnahme Allerheiligen												
7.51163001 - Kinderspielplätze Baugeb A (B-Plan 443)												
7.51163001 - 78522000 - Planungs- und Baukosten	7.51163001.710.200	A	120.029,26	0,00	3.368,79	123.398,05	105.860,38	17.537,67		-17.537,67		
7.51168001 - Erschließung Baugebiet B (B-Plan 443)												
7.51168001 - 78533080 - Begrünung	7.51168001.710.300	A	507.854,32	0,00	16.927,37	524.781,69	377.543,65	147.238,04		-147.238,04		
7.51168003 - Erschließung Baugebiet Kuckhof												
7.51168003 - 78533130 - Grünordnungs-;Bebauungs-u Pflegepläne	7.51168003.705.001	A	0,00	141.000,00	0,00	141.000,00	0,00	141.000,00		-100.000,00		
7.51168006 - Erschließung Baugebiet (B-Plan 445)												
7.51168006 - 78151000 - Weiterleitung Zuweisung	7.51168006.740.001	A	214.500,00	0,00	0,00	214.500,00	0,00	214.500,00		-214.500,00		
7.51168006 - 78533080 - Begrünung	7.51168006.710.300	A	208.446,91	0,00	-13.932,89	194.514,02	21.077,42	173.436,60		-50.000,00		
Budget: 007.190.100 - Amt für Stadtgrün, Umwelt und Klima												
130.551.101.001 - Betr/Unterhaltung von öff Grünanlagen												
7.55100102 - Maschinen, Fahrzeuge u. Geräte												
7.55100102 - 78310000 - Erwerb von Vermögensgegenständen	7.55100102.715.002	A	447.468,28	415.000,00	-597,61	861.870,67	281.344,53	580.526,14		-580.526,14		
7.55100122 - Einfriedung Kinderspiel- u. Bolzplätze												
7.55100122 - 78533060 - Sonstige Kosten	7.55100122.715.001	A	0,00	10.000,00	0,00	10.000,00	0,00	10.000,00		-10.000,00		
7.55100132 - Erstellung Baumkataster öffentl Grünanl												
7.55100132 - 78533060 - Sonstige Kosten	7.55100132.700.001	A	184.907,54	0,00	-1.022,41	183.885,13	43.251,03	140.634,10		-140.634,10		
7.55100201 - Neu- und Ersatzbeschaffung Spielgeräte												
7.55100201 - 78310000 - Erwerb von Vermögensgegenständen	7.55100201.715.001	A	78.095,61	300.000,00	39.157,44	417.253,05	341.949,66	75.303,39		-75.303,39		
7.55100202 - Inv Verkehrssicherheit Kinderspielplätze												
7.55100202 - 78533060 - Sonstige Kosten	7.55100202.710.200	A	0,00	50.000,00	-38.135,03	11.864,97	0,00	11.864,97		-11.864,97		
140.561.100.000 - Umwelt- und Altlastenmanagement												
7.56100001 - Überwachung Altlasten												
7.56100001 - 78310000 - Erwerb von Vermögensgegenständen	7.56100001.715.002	A	53.662,77	0,00	0,00	53.662,77	0,00	53.662,77		-45.000,00		

(INV) Übersicht über Ermächtigungsübertragungen - investiv - von 2020 nach 2021											Kontenstand: 14.07.2021 / Abschlussjahr: 2020	
Produkt-Nr. / Bezeichnung Maßnahme-Nr. / Bezeichnung Maßnahme-Sachkonto-Nr. / Bezeichnung	1	2	3	Mittelbereitstellung			7	8	9	10		
				Art	SAP-PSP-Element	Übertragene Ermächtigung aus Vorjahr					Ansatz	Übertragungen
140.561.110.000 - Klimaschutz und Klimaanpassung												
7.56110002 - Errichtung Radabstellanlagen												
7.56110002 - 78310000 - Erwerb von Vermögensgegenständen		7.56110002.715.001	A	0,00	75.000,00	0,00	75.000,00	18.505,02	56.494,98	-20.000,00		
Budget: 007.520.100 - Sport												
080.424.200.000 - Bereitstellung u Betrieb v Sportanlagen												
7.42400001 - Beregnungsanlagen für versch Sportplätze												
7.42400001 - 78521000 - Baukosten		7.42400001.710.200	A	15.000,00	15.000,00	0,00	30.000,00	0,00	30.000,00	-15.000,00		
7.42400005 - Stadion Jahnstraße - Hockey												
7.42400005 - 78521000 - Baukosten		7.42400005.710.200	A	0,00	0,00	248.990,47	248.990,47	184.819,65	64.170,82	-64.170,82		
7.42400008 - Sportgeräte												
7.42400008 - 78310000 - Erwerb von Vermögensgegenständen		7.42400008.715.001	A	29.161,55	8.000,00	-10.218,75	26.942,80	13.648,16	13.294,64	-13.000,00		
7.42400013 - Weissenberg-BSA												
7.42400013 - 78521000 - Baukosten		7.42400013.710.200	A	12.246,61	0,00	0,00	12.246,61	0,00	12.246,61	-11.615,79		
7.42400019 - Sachanlagen (u.a. Maschinen und Geräte)												
7.42400019 - 78310000 - Erwerb von Vermögensgegenständen		7.42400019.715.002	A	118.430,79	65.000,00	20.368,07	203.798,86	172.876,61	30.922,25	-30.922,25		
7.42400021 - Brunnenanlagen auf Bezirkssportanlagen												
7.42400021 - 78521010 - Baukosten Brunnen		7.42400021.710.200	A	0,00	12.000,00	0,00	12.000,00	0,00	12.000,00	-12.000,00		
7.42400023 - Maschinen und Geräte - Freizeitgelände -												
7.42400023 - 78310000 - Erwerb von Vermögensgegenständen		7.42400023.715.001	A	0,00	10.000,00	-1.133,26	8.866,74	1.247,12	7.619,62	-3.500,00		
7.42400028 - Garagen für Bezirkssportanlagen												
7.42400028 - 78521000 - Baukosten		7.42400028.710.200	A	48.011,92	15.000,00	87.799,84	150.811,76	48.093,85	102.717,91	-102.717,91		
7.42400032 - BSA Stadtwald												
7.42400032 - 78533060 - Sonstige Kosten		7.42400032.710.200	A	10.000,00	0,00	0,00	10.000,00	0,00	10.000,00	-10.000,00		
7.42400045 - Neuerstellung Parkplatz Grefrath												
7.42400045 - 78521000 - Baukosten		7.42400045.710.200	A	0,00	0,00	70.615,80	70.615,80	63.841,78	6.774,02	-6.774,02		

(INV) Übersicht über Ermächtigungsübertragungen - investiv - von 2020 nach 2021 Kontenstand: 14.07.2021 / Abschlussjahr: 2020

Produkt-Nr. / Bezeichnung Maßnahme-Nr. / Bezeichnung Maßnahme-Sachkonto-Nr. / Bezeichnung	SAP-PSP-Element	Art	Mittelbereitstellung			Gesamt-ermächtigung (Sp. 4+5+6)	Mittel- verwendung (Anord- nungen)	Insgesamt verfügbar (Sp. 7./ . 8)	Übertragene Ermächtigung ins Folgejahr
			Übertragene Ermächtigung aus Vorjahr	Ansatz	Übertragungen				
1	2	3	4	5	6	7	8	9	10
7.42400049 - Reuschenberg - BSA (Kunstrasenplatz)									
7.42400049 - 78521000 - Baukosten	7.42400049.710.200	A	923.099,84	0,00	0,00	923.099,84	798.453,49	124.646,35	-124.646,35
7.42400051 - Stadion Jahnstraße (Tennishartpl./Gym.)									
7.42400051 - 78521000 - Baukosten	7.42400051.710.200	A	0,00	0,00	645.994,89	645.994,89	29.888,45	616.106,44	-616.106,44
Budget: 007.670.100 - Referat Grünflächen-/Landschaftsplanung									
130.551.100.000 - Plan und Neubau von Stadtgrün/L-Planung									
7.55100001 - Bonner Str. zw. Volmersw/Hüsen (169/12)									
7.55100001 - 78533110 - Erschließung	7.55100001.710.100	A	0,00	6.000,00	0,00	6.000,00	0,00	6.000,00	-4.000,00
7.55100005 - Ausgleichs- u. Ersatzmaßnahmen									
7.55100005 - 78210000 - Grunderwerb	7.55100005.710.100	A	110.223,52	0,00	0,00	110.223,52	0,00	110.223,52	-110.000,00
7.55100005 - 78211000 - Grunderwerb Ausgleichsflächen	7.55100005.710.100	A	0,00	50.000,00	86.311,43	136.311,43	86.311,43	50.000,00	-50.000,00
7.55100005 - 78533060 - Sonstige Kosten	7.55100005.710.301	A	6.112,20	0,00	6.469,97	12.582,17	9.305,19	3.276,98	-3.276,98
7.55100010 - Botanischer Garten									
7.55100010 - 78511000 - Baukosten	7.55100010.710.200	A	500.801,22	200.000,00	0,00	700.801,22	140.397,04	560.404,18	-560.404,18
7.55100044 - Ortsmittelpunkt Norf - Gestaltung									
7.55100044 - 78533030 - Öffentliches Grün	7.55100044.710.600	A	0,00	20.000,00	0,00	20.000,00	0,00	20.000,00	-20.000,00
7.55100048 - Kreitzweg (Holzheim/B.-Plan 366/1)									
7.55100048 - 78533030 - Öffentliches Grün	7.55100048.710.600	A	5.692,02	0,00	0,00	5.692,02	0,00	5.692,02	-4.138,61
7.55100052 - Tucherstraße (B.-Plan 320+434)									
7.55100052 - 78210000 - Grunderwerb	7.55100052.710.100	A	115.000,00	0,00	6,37	115.006,37	0,00	115.006,37	-115.006,37
7.55100052 - 78211000 - Grunderwerb Ausgleichsflächen	7.55100052.710.100	A	16.000,00	0,00	0,00	16.000,00	0,00	16.000,00	-16.000,00
7.55100052 - 78533060 - Sonstige Kosten	7.55100052.710.301	A	156.397,62	0,00	-4.036,96	152.360,66	7.705,56	144.655,10	-144.655,10
7.55100081 - Maastrichter Straße (B.-Plan 201/3)									
7.55100081 - 78533030 - Öffentliches Grün	7.55100081.710.600	A	17.000,00	0,00	229,69	17.229,69	1.644,16	15.585,53	-15.000,00
7.55100085 - Ölganginsel									
7.55100085 - 78533060 - Sonstige Kosten	7.55100085.710.301	A	3.000,00	0,00	0,00	3.000,00	0,00	3.000,00	-3.000,00

(INV) Übersicht über Ermächtigungsübertragungen - investiv - von 2020 nach 2021										Kontenstand: 14.07.2021 / Abschlussjahr: 2020	
Produkt-Nr. / Bezeichnung Maßnahme-Nr. / Bezeichnung Maßnahme-Sachkonto-Nr. / Bezeichnung	1	2	3	Mittelbereitstellung			7	8	9	10	
				Art	SAP-PSP-Element	Übertragene Ermächtigung aus Vorjahr					Ansatz
7.55100103 - Restausb/Aufforst Grün/Schutzgit öff Anl		7.55100103.710.300	A	6.000,00	10.000,00	-3.060,78	12.939,22	1.967,63	10.971,59	-4.000,00	
7.55100108 - Erwerb von Einzelgrundstücken		7.55100108.710.100	A	289.750,00	0,00	-123.583,46	166.166,54	157.301,40	8.865,14	-8.000,00	
7.55100115 - Sa öst In - Umb ehe Münstersch/Stdmauer		7.55100115.710.600	A	34.000,00	27.000,00	0,00	61.000,00	0,00	61.000,00	-61.000,00	
7.55100117 - Stiegerstraße (BPL 325)		7.55100117.710.600	A	14.926,96	0,00	0,00	14.926,96	3.851,59	11.075,37	-2.560,03	
7.55100119 - Gewerbegebiet Bataverstraße (BPL 458)		7.55100119.710.600	A	100.000,00	0,00	0,00	100.000,00	0,00	100.000,00	-100.000,00	
7.55100120 - Kompensationsmaßnahme(BPL 458)+Öko-Konto		7.55100120.710.100	A	140.000,00	0,00	0,00	140.000,00	0,00	140.000,00	-140.000,00	
		7.55100120.710.300	A	2.900,00	0,00	0,00	2.900,00	1.399,31	1.500,69	-1.500,00	
7.55100121 - Blausteinweg (B-Plan 449)		7.55100121.710.600	A	147.000,00	190.000,00	0,00	337.000,00	1.235,45	335.764,55	-335.764,00	
7.55100123 - Lessingplatz - Umfeldverbesserung		7.55100123.710.600	A	47.000,00	0,00	7.982,34	54.982,34	7.982,34	47.000,00	-47.000,00	
		7.55100123.710.300	A	12.442,14	0,00	0,00	12.442,14	0,00	12.442,14	-12.442,14	
7.55100125 - Umgestaltung Nordpark		7.55100125.710.200	A	234.000,00	0,00	973,71	234.973,71	137.250,13	97.723,58	-97.723,58	
7.55100130 - Radweg Kölner Straße		7.55100130.710.600	A	41.000,00	0,00	0,00	41.000,00	0,00	41.000,00	-41.000,00	
7.55100133 - Hülchrather Straße (BPL 118/5)		7.55100133.710.600	A	342.086,28	0,00	51.500,00	393.586,28	235.573,90	158.012,38	-158.012,38	

(INV) Übersicht über Ermächtigungsübertragungen - investiv - von 2020 nach 2021 Kontenstand: 14.07.2021 / Abschlussjahr: 2020

Produkt-Nr. / Bezeichnung Maßnahme-Nr. / Bezeichnung Maßnahme-Sachkonto-Nr. / Bezeichnung	SAP-PSP-Element	Art	Mittelbereitstellung			Gesamt-ermächtigung (Sp. 4+5+6)	Mittel- verwendung (Anord- nungen)	Insgesamt verfügbar (Sp. 7 ./ 8)	Übertragene Ermächtigung ins Folgejahr	
			Übertragene Ermächtigung aus Vorjahr	Ansatz	Übertragungen					
	1	2	3	4	5	6	7	8	9	10
7.55100134 - Kruchensbusch										
7.55100134 - 78533030 - Öffentliches Grün	7.55100134.710.600	A	171.322,11	0,00	263,05	171.585,16	97.383,22	74.201,94	-74.201,94	
7.55100135 - Jostenbusch										
7.55100135 - 78533030 - Öffentliches Grün	7.55100135.710.600	A	15.000,00	0,00	0,00	15.000,00	0,00	15.000,00	-5.819,85	
7.55100144 - Strategischer Bahndamm										
7.55100144 - 78533030 - Öffentliches Grün	7.55100144.710.600	A	160.000,00	0,00	0,00	160.000,00	21.543,88	138.456,12	-138.456,12	
7.55100145 - Mühlenbachstraße BPL 254/1										
7.55100145 - 78533030 - Öffentliches Grün	7.55100145.710.600	A	42.000,00	0,00	0,00	42.000,00	1.559,91	40.440,09	-40.440,09	

Budget: 900.900.900 - Zentrale Finanzwirtschaft

160.612.110.000 - Sonstige allgemeine Finanzwirtschaft

7.61200000 - Schulden

7.61200000 - 69273000 - Kreditaufn. Inv. (o.Umschuld.)	7.61200000.745.001	E	-16.723.402,20	-3.101.052,00	0,00	-19.824.454,20	-4.833.502,20	-14.990.952,00	14.990.952,00	
7.61200000 - 69273400 - Kreditaufn. Inv. (Umschuldung)	7.61200000.745.001	E	-16.644.391,12	0,00	0,00	-16.644.391,12	0,00	-16.644.391,12	16.644.391,12	
7.61200000 - 69273400 - Kreditaufn. Inv. (Umschuldung)	7.61200000.745.003	E	-6.873.236,98	-24.495.381,00	0,00	-31.368.617,98	-15.025.367,00	-16.343.250,98	12.538.476,58	

SUMMEN der ausgewiesenen Konten

Hinweis: Einzahlungen sind mit negativen Vorzeichen ausgewiesen

Summe Einzahlungen 2020	E	-40.241.030,30	-27.596.433,00	0,00	-67.837.463,30	-19.858.869,20	-47.978.594,10	44.173.819,70
Summe Auszahlungen 2020	A	10.137.500,11	4.890.692,00	1.505.754,23	16.533.946,34	5.964.047,91	10.569.898,43	-10.216.074,59
Saldo (Einzahlungen ./ Auszahlungen)	S	-30.103.530,19	-22.705.741,00	1.505.754,23	-51.303.516,96	-13.894.821,29	-37.408.695,67	33.957.745,11

Teilergebnis-/ Teilfinanzrechnungen



Teilergebnisrechnung Ertrags- und Aufwandsarten in €	Ist - Ergebnis des Haushalts- jahres 2019	Fortgeschr. Ansatz des Haushalts- jahres 2020	davon Ermächtigungs- übertragungen aus dem Vorjahr	Ist-Ergebnis des Haushalts- jahres 2020	Vergleich fortgeschr. Ansatz/Ist (Sp. 4 J. Sp. 2)	Ermächtigungs- übertragungen in das Folgejahr
	1	2	3	4	5	6
Steuern und ähnliche Abgaben					0,00	
Zuwendungen und allgemeine Umlagen	133.100,57	16.500,00		47.399,02	30.899,02	
Sonstige Transfererträge	39.907,50	0,00		24.960,00	24.960,00	
Öffentlich-rechtliche Leistungsentgelte	2.052,50	2.283,00		1.587,25	-695,75	
Privatrechtliche Leistungsentgelte	56.969,01	24.794,00		14.207,12	-10.586,88	
Kostenerstattungen und Kostenumlagen	7.574.433,53	5.753.568,00		6.639.527,27	885.959,27	
Sonstige ordentliche Erträge	6.725.466,01	3.120.379,00		11.222.435,27	8.102.056,27	
Aktiviere Eigenleistungen					0,00	
Bestandsveränderungen					0,00	
Ordentliche Erträge	14.531.929,12	8.917.524,00	0,00	17.950.115,93	9.032.591,93	0,00
Personalaufwendungen	19.973.395,96	20.847.834,00		21.764.663,13	916.829,13	
Versorgungsaufwendungen	12.339.590,30	12.653.130,00		13.441.436,45	788.306,45	
Aufwendungen für Sach- und Dienstleistungen	5.924.230,67	6.548.457,00	125.446,00	6.833.088,02	284.631,02	
Bilanzielle Abschreibungen	38.841,85	41.610,00		37.536,70	-4.073,30	
Transferaufwendungen	159.469,84	241.242,00	10.429,00	213.246,08	-27.995,92	
Sonstige ordentliche Aufwendungen	8.572.610,11	8.820.873,90	305.988,90	8.098.854,20	-722.019,70	457.900,50
Ordentliche Aufwendungen	47.008.138,73	49.153.146,90	441.863,90	50.388.824,58	1.235.677,68	457.900,50
Ordentliches Ergebnis	-32.476.209,61	-40.235.622,90	-441.863,90	-32.438.708,65	7.796.914,25	-457.900,50
Finanzerträge					0,00	
Zinsen und sonstige Finanzaufwendungen	1.244.453,50	900.000,00		1.820.254,25	920.254,25	
Finanzergebnis	-1.244.453,50	-900.000,00	0,00	-1.820.254,25	-920.254,25	0,00
Ergebnis aus der lfd. Verwaltungstätigkeit	-33.720.663,11	-41.135.622,90	-441.863,90	-34.258.962,90	6.876.660,00	-457.900,50
Erträge aus internen Leistungsbeziehungen	6.263.488,18	6.712.916,00		6.550.550,69	-162.365,31	
Aufwendungen aus internen Leistungsbeziehungen	2.025.887,47	2.228.353,00		2.165.492,09	-62.860,91	
Teilergebnis	-29.483.062,40	-36.651.059,90	-441.863,90	-29.873.904,30	6.777.155,60	-457.900,50
Globaler Minderaufwand					0,00	
Teilergebnis nach Abzug globaler Minderaufwand	-29.483.062,40	-36.651.059,90	-441.863,90	-29.873.904,30	6.777.155,60	-457.900,50



Teilerfinanzrechnung Einzahlungs- und Auszahlungsarten in €	Ist - Ergebnis des Haushalts- jahres 2019	Fortgeschr. Ansatz des Haushalts- jahres 2020	davon Ermächtigungs- übertragungen aus dem Vorjahr	Ist-Ergebnis des Haushalts- jahres 2020	Vergleich fortgeschr. Ansatz/Ist (Sp. 4 ./ Sp. 2)	Ermächtigungs- übertragungen in das Folgejahr
	1	2	3	4	5	6
Investitionstätigkeit						
Einzahlungen						
Investitionszuwendungen					0,00	
Einzahlungen aus der Veräußerung von Vermögensgegenständen	300,00				0,00	
Einzahlungen aus der Veräußerung von Finanzanlagen					0,00	
Einzahlungen aus Beiträgen und Entgelten					0,00	
Sonstige Investitionseinzahlungen					0,00	
Einzahlungen aus Investitionstätigkeit	300,00	0,00	0,00	0,00	0,00	0,00
Auszahlungen						
Auszahlungen für den Erwerb von Grundstücken und Gebäuden					0,00	
Auszahlungen für Baumaßnahmen					0,00	
Auszahlungen für den Erwerb von beweglichem Anlagevermögen	326.412,03	60.858,27	60.858,27	100.254,08	39.395,81	166.851,94
Auszahlungen für den Erwerb von Finanzanlagen					0,00	
Auszahlungen von aktivierbaren Zuwendungen	3.604.362,00	1.802.181,00		1.802.181,00	0,00	
Sonstige Investitionsauszahlungen					0,00	
Auszahlungen aus Investitionstätigkeit	3.930.774,03	1.863.039,27	60.858,27	1.902.435,08	39.395,81	166.851,94
Saldo aus Investitionstätigkeit	-3.930.474,03	-1.863.039,27	-60.858,27	-1.902.435,08	-39.395,81	-166.851,94



Teilergebnisrechnung Ertrags- und Aufwandsarten in €	Ist - Ergebnis des Haushalts- jahres 2019	Fortgeschr. Ansatz des Haushalts- jahres 2020	davon Ermächtigungs- übertragungen aus dem Vorjahr	Ist-Ergebnis des Haushalts- jahres 2020	Vergleich fortgeschr. Ansatz/Ist (Sp. 4 ./. Sp. 2)	Ermächtigungs- übertragungen in das Folgejahr
	1	2	3	4	5	6
Steuern und ähnliche Abgaben					0,00	
Zuwendungen und allgemeine Umlagen	186.457,27	179.927,00		186.057,68	6.130,68	
Sonstige Transfererträge					0,00	
Öffentlich-rechtliche Leistungsentgelte	13.914.258,13	14.289.231,00		12.252.500,30	-2.036.730,70	
Privatrechtliche Leistungsentgelte	155.387,53	100.797,00		124.841,36	24.044,36	
Kostenerstattungen und Kostenumlagen	406.197,53	350.273,00		244.022,62	-106.250,38	
Sonstige ordentliche Erträge	2.040.729,38	2.219.997,00		1.759.875,64	-460.121,36	
Aktivierete Eigenleistungen					0,00	
Bestandsveränderungen					0,00	
Ordentliche Erträge	16.703.029,84	17.140.225,00	0,00	14.567.297,60	-2.572.927,40	0,00
Personalaufwendungen	18.287.387,30	17.470.498,00		18.750.610,62	1.280.112,62	
Versorgungsaufwendungen					0,00	
Aufwendungen für Sach- und Dienstleistungen	11.273.724,29	11.707.050,40	44.065,40	11.769.472,02	62.421,62	
Bilanzielle Abschreibungen	691.364,14	902.969,00		684.085,88	-218.883,12	
Transferaufwendungen	23.646,50	124.397,00		22.464,55	-101.932,45	
Sonstige ordentliche Aufwendungen	5.377.128,31	5.901.005,00	20.000,00	5.262.697,71	-638.307,29	10.000,00
Ordentliche Aufwendungen	35.653.250,54	36.105.919,40	64.065,40	36.489.330,78	383.411,38	10.000,00
Ordentliches Ergebnis	-18.950.220,70	-18.965.694,40	-64.065,40	-21.922.033,18	-2.956.338,78	-10.000,00
Finanzerträge					0,00	
Zinsen und sonstige Finanzaufwendungen					0,00	
Finanzergebnis	0,00	0,00	0,00	0,00	0,00	0,00
Ergebnis aus der lfd. Verwaltungstätigkeit	-18.950.220,70	-18.965.694,40	-64.065,40	-21.922.033,18	-2.956.338,78	-10.000,00
Erträge aus internen Leistungsbeziehungen					0,00	
Aufwendungen aus internen Leistungsbeziehungen	1.233.053,01	1.303.681,00		1.266.631,66	-37.049,34	
Teilergebnis	-20.183.273,71	-20.269.375,40	-64.065,40	-23.188.664,84	-2.919.289,44	-10.000,00
Globaler Minderaufwand					0,00	
Teilergebnis nach Abzug globaler Minderaufwand	-20.183.273,71	-20.269.375,40	-64.065,40	-23.188.664,84	-2.919.289,44	-10.000,00



Teilerfinanzrechnung Einzahlungs- und Auszahlungsarten in €	Ist - Ergebnis des Haushalts- jahres 2019	Fortgeschr. Ansatz des Haushalts- jahres 2020	davon Ermächtigungs- übertragungen aus dem Vorjahr	Ist-Ergebnis des Haushalts- jahres 2020	Vergleich fortgeschr. Ansatz/Ist (Sp. 4 ./ Sp. 2)	Ermächtigungs- übertragungen in das Folgejahr
	1	2	3	4	5	6
Investitionstätigkeit						
Einzahlungen						
Investitionszuwendungen	231.021,10	231.000,00		235.503,98	4.503,98	
Einzahlungen aus der Veräußerung von Vermögensgegenständen	5.200,00	100,00		12.590,00	12.490,00	
Einzahlungen aus der Veräußerung von Finanzanlagen					0,00	
Einzahlungen aus Beiträgen und Entgelten					0,00	
Sonstige Investitionseinzahlungen					0,00	
Einzahlungen aus Investitionstätigkeit	236.221,10	231.100,00	0,00	248.093,98	16.993,98	0,00
Auszahlungen						
Auszahlungen für den Erwerb von Grundstücken und Gebäuden					0,00	
Auszahlungen für Baumaßnahmen					0,00	
Auszahlungen für den Erwerb von beweglichem Anlagevermögen	516.894,20	3.764.926,45	2.464.926,45	1.236.631,07	-2.528.295,38	2.425.228,52
Auszahlungen für den Erwerb von Finanzanlagen					0,00	
Auszahlungen von aktivierbaren Zuwendungen					0,00	
Sonstige Investitionsauszahlungen					0,00	
Auszahlungen aus Investitionstätigkeit	516.894,20	3.764.926,45	2.464.926,45	1.236.631,07	-2.528.295,38	2.425.228,52
Saldo aus Investitionstätigkeit	-280.673,10	-3.533.826,45	-2.464.926,45	-988.537,09	2.545.289,36	-2.425.228,52



Teilergebnisrechnung Ertrags- und Aufwandsarten in €	Ist - Ergebnis des Haushalts- jahres 2019	Fortgeschr. Ansatz des Haushalts- jahres 2020	davon Ermächtigungs- übertragungen aus dem Vorjahr	Ist-Ergebnis des Haushalts- jahres 2020	Vergleich fortgeschr. Ansatz/Ist (Sp. 4 ./ Sp. 2)	Ermächtigungs- übertragungen in das Folgejahr
	1	2	3	4	5	6
Steuern und ähnliche Abgaben					0,00	
Zuwendungen und allgemeine Umlagen	10.505.238,58	11.163.597,00		11.283.709,30	120.112,30	
Sonstige Transfererträge					0,00	
Öffentlich-rechtliche Leistungsentgelte	3.138.667,00	3.603.000,00		2.768.864,25	-834.135,75	
Privatrechtliche Leistungsentgelte	27.256,28	31.315,00		21.795,61	-9.519,39	
Kostenerstattungen und Kostenumlagen	55.238,92	36.320,00		71.021,52	34.701,52	
Sonstige ordentliche Erträge	106.103,36	7.402,00		13.886,73	6.484,73	
Aktivierete Eigenleistungen					0,00	
Bestandsveränderungen					0,00	
Ordentliche Erträge	13.832.504,14	14.841.634,00	0,00	14.159.277,41	-682.356,59	0,00
Personalaufwendungen	3.213.829,08	3.172.675,00		3.260.605,32	87.930,32	
Versorgungsaufwendungen					0,00	
Aufwendungen für Sach- und Dienstleistungen	3.714.555,97	4.047.363,72	163.485,72	3.669.170,69	-378.193,03	319.154,67
Bilanzielle Abschreibungen	368.793,23	520.114,00		379.021,50	-141.092,50	
Transferaufwendungen	9.658.169,76	10.716.810,00		10.119.645,22	-597.164,78	
Sonstige ordentliche Aufwendungen	37.523.674,08	37.467.161,00		38.102.067,94	634.906,94	
Ordentliche Aufwendungen	54.479.022,12	55.924.123,72	163.485,72	55.530.510,67	-393.613,05	319.154,67
Ordentliches Ergebnis	-40.646.517,98	-41.082.489,72	-163.485,72	-41.371.233,26	-288.743,54	-319.154,67
Finanzerträge					0,00	
Zinsen und sonstige Finanzaufwendungen					0,00	
Finanzergebnis	0,00	0,00	0,00	0,00	0,00	0,00
Ergebnis aus der lfd. Verwaltungstätigkeit	-40.646.517,98	-41.082.489,72	-163.485,72	-41.371.233,26	-288.743,54	-319.154,67
Erträge aus internen Leistungsbeziehungen					0,00	
Aufwendungen aus internen Leistungsbeziehungen	350.940,31	378.241,00		363.761,47	-14.479,53	
Teilergebnis	-40.997.458,29	-41.460.730,72	-163.485,72	-41.734.994,73	-274.264,01	-319.154,67
Globaler Minderaufwand					0,00	
Teilergebnis nach Abzug globaler Minderaufwand	-40.997.458,29	-41.460.730,72	-163.485,72	-41.734.994,73	-274.264,01	-319.154,67



Teilerfinanzrechnung Einzahlungs- und Auszahlungsarten in €	Ist - Ergebnis des Haushalts- jahres 2019	Fortgeschr. Ansatz des Haushalts- jahres 2020	davon Ermächtigungs- übertragungen aus dem Vorjahr	Ist-Ergebnis des Haushalts- jahres 2020	Vergleich fortgeschr. Ansatz/Ist (Sp. 4 ./ Sp. 2)	Ermächtigungs- übertragungen in das Folgejahr
	1	2	3	4	5	6
Investitionstätigkeit						
Einzahlungen						
Investitionszuwendungen		800,00			-800,00	
Einzahlungen aus der Veräußerung von Vermögensgegenständen					0,00	
Einzahlungen aus der Veräußerung von Finanzanlagen					0,00	
Einzahlungen aus Beiträgen und Entgelten					0,00	
Sonstige Investitionseinzahlungen					0,00	
Einzahlungen aus Investitionstätigkeit	0,00	800,00	0,00	0,00	-800,00	0,00
Auszahlungen						
Auszahlungen für den Erwerb von Grundstücken und Gebäuden					0,00	
Auszahlungen für Baumaßnahmen					0,00	
Auszahlungen für den Erwerb von beweglichem Anlagevermögen	365.804,31	1.753.437,80	1.069.820,80	389.277,52	-1.364.160,28	1.249.090,88
Auszahlungen für den Erwerb von Finanzanlagen					0,00	
Auszahlungen von aktivierbaren Zuwendungen					0,00	
Sonstige Investitionsauszahlungen					0,00	
Auszahlungen aus Investitionstätigkeit	365.804,31	1.753.437,80	1.069.820,80	389.277,52	-1.364.160,28	1.249.090,88
Saldo aus Investitionstätigkeit	-365.804,31	-1.752.637,80	-1.069.820,80	-389.277,52	1.363.360,28	-1.249.090,88



Teilergebnisrechnung Ertrags- und Aufwandsarten in €	Ist - Ergebnis des Haushalts- jahres 2019	Fortgeschr. Ansatz des Haushalts- jahres 2020	davon Ermächtigungs- übertragungen aus dem Vorjahr	Ist-Ergebnis des Haushalts- jahres 2020	Vergleich fortgeschr. Ansatz/Ist (Sp. 4 ./ Sp. 2)	Ermächtigungs- übertragungen in das Folgejahr
	1	2	3	4	5	6
Steuern und ähnliche Abgaben					0,00	
Zuwendungen und allgemeine Umlagen	1.345.882,73	936.119,00		1.123.972,48	187.853,48	
Sonstige Transfererträge					0,00	
Öffentlich-rechtliche Leistungsentgelte	534.692,78	1.359.000,00		1.280.495,63	-78.504,37	
Privatrechtliche Leistungsentgelte	3.038.124,58	2.146.233,00		967.671,48	-1.178.561,52	
Kostenerstattungen und Kostenumlagen	85.806,77	262.100,00		203.735,98	-58.364,02	
Sonstige ordentliche Erträge	10.097,82	1.903,00		44.759,74	42.856,74	
Aktiviere Eigenleistungen					0,00	
Bestandsveränderungen					0,00	
Ordentliche Erträge	5.014.604,68	4.705.355,00	0,00	3.620.635,31	-1.084.719,69	0,00
Personalaufwendungen	9.433.116,77	9.760.548,00		9.157.393,37	-603.154,63	
Versorgungsaufwendungen					0,00	
Aufwendungen für Sach- und Dienstleistungen	471.596,42	554.486,00		358.228,11	-196.257,89	21.000,00
Bilanzielle Abschreibungen	136.800,82	117.099,00		128.741,40	11.642,40	
Transferaufwendungen	3.983.308,56	4.170.127,00	25.000,00	4.033.986,70	-136.140,30	
Sonstige ordentliche Aufwendungen	7.071.714,45	7.211.110,00	6.000,00	6.055.896,11	-1.155.213,89	88.000,00
Ordentliche Aufwendungen	21.096.537,02	21.813.370,00	31.000,00	19.734.245,69	-2.079.124,31	109.000,00
Ordentliches Ergebnis	-16.081.932,34	-17.108.015,00	-31.000,00	-16.113.610,38	994.404,62	-109.000,00
Finanzerträge					0,00	
Zinsen und sonstige Finanzaufwendungen					0,00	
Finanzergebnis	0,00	0,00	0,00	0,00	0,00	0,00
Ergebnis aus der lfd. Verwaltungstätigkeit	-16.081.932,34	-17.108.015,00	-31.000,00	-16.113.610,38	994.404,62	-109.000,00
Erträge aus internen Leistungsbeziehungen					0,00	
Aufwendungen aus internen Leistungsbeziehungen	616.537,12	597.971,00		563.235,34	-34.735,66	
Teilergebnis	-16.698.469,46	-17.705.986,00	-31.000,00	-16.676.845,72	1.029.140,28	-109.000,00
Globaler Minderaufwand					0,00	
Teilergebnis nach Abzug globaler Minderaufwand	-16.698.469,46	-17.705.986,00	-31.000,00	-16.676.845,72	1.029.140,28	-109.000,00



Teilerfinanzrechnung Einzahlungs- und Auszahlungsarten in €	Ist - Ergebnis des Haushalts- jahres 2019	Fortgeschr. Ansatz des Haushalts- jahres 2020	davon Ermächtigungs- übertragungen aus dem Vorjahr	Ist-Ergebnis des Haushalts- jahres 2020	Vergleich fortgeschr. Ansatz/Ist (Sp. 4 ./ Sp. 2)	Ermächtigungs- übertragungen in das Folgejahr
	1	2	3	4	5	6
Investitionstätigkeit						
Einzahlungen						
Investitionszuwendungen	15.000,00	24.050,00			-24.050,00	
Einzahlungen aus der Veräußerung von Vermögensgegenständen				7.000,00	7.000,00	
Einzahlungen aus der Veräußerung von Finanzanlagen					0,00	
Einzahlungen aus Beiträgen und Entgelten					0,00	
Sonstige Investitionseinzahlungen					0,00	
Einzahlungen aus Investitionstätigkeit	15.000,00	24.050,00	0,00	7.000,00	-17.050,00	0,00
Auszahlungen						
Auszahlungen für den Erwerb von Grundstücken und Gebäuden					0,00	
Auszahlungen für Baumaßnahmen					0,00	
Auszahlungen für den Erwerb von beweglichem Anlagevermögen	413.849,23	576.984,00	203.189,00	290.396,13	-286.587,87	269.100,00
Auszahlungen für den Erwerb von Finanzanlagen					0,00	
Auszahlungen von aktivierbaren Zuwendungen	600.000,00	1.800.000,00	1.050.000,00	520.000,00	-1.280.000,00	515.000,00
Sonstige Investitionsauszahlungen					0,00	
Auszahlungen aus Investitionstätigkeit	1.013.849,23	2.376.984,00	1.253.189,00	810.396,13	-1.566.587,87	784.100,00
Saldo aus Investitionstätigkeit	-998.849,23	-2.352.934,00	-1.253.189,00	-803.396,13	1.549.537,87	-784.100,00

050 Soziale Leistungen



Teilergebnisrechnung Ertrags- und Aufwandsarten in €	Ist - Ergebnis des Haushalts- jahres 2019	Fortgeschr. Ansatz des Haushalts- jahres 2020	davon Ermächtigungs- übertragungen aus dem Vorjahr	Ist-Ergebnis des Haushalts- jahres 2020	Vergleich fortgeschr. Ansatz/Ist (Sp. 4 ./ Sp. 2)	Ermächtigungs- übertragungen in das Folgejahr
	1	2	3	4	5	6
Steuern und ähnliche Abgaben						
Zuwendungen und allgemeine Umlagen	1.206.458,57	1.215.772,00		786.776,70	-428.995,30	
Sonstige Transfererträge	1.433.606,29	1.020.514,00		1.402.561,81	382.047,81	
Öffentlich-rechtliche Leistungsentgelte	2.123.106,68	1.444.057,00		1.798.053,68	353.996,68	
Privatrechtliche Leistungsentgelte	75.725,79	46.468,00		56.848,20	10.380,20	
Kostenerstattungen und Kostenumlagen	5.554.281,84	5.858.515,00		5.207.837,30	-650.677,70	
Sonstige ordentliche Erträge	7.125,11	3.649,00		67.650,55	64.001,55	
Aktiviere Eigenleistungen					0,00	
Bestandsveränderungen					0,00	
Ordentliche Erträge	10.400.304,28	9.588.975,00	0,00	9.319.728,24	-269.246,76	0,00
Personalaufwendungen	10.286.635,54	10.487.804,00		10.133.545,66	-354.258,34	
Versorgungsaufwendungen					0,00	
Aufwendungen für Sach- und Dienstleistungen	2.602.774,74	3.117.772,00		3.179.938,80	62.166,80	34.690,00
Bilanzielle Abschreibungen	26.009,39	27.271,00		28.310,56	1.039,56	
Transferaufwendungen	7.072.033,07	9.382.917,00		7.501.859,05	-1.881.057,95	29.500,00
Sonstige ordentliche Aufwendungen	4.734.115,91	5.159.177,00		5.068.678,36	-90.498,64	11.974,00
Ordentliche Aufwendungen	24.721.568,65	28.174.941,00	0,00	25.912.332,43	-2.262.608,57	76.164,00
Ordentliches Ergebnis	-14.321.264,37	-18.585.966,00	0,00	-16.592.604,19	1.993.361,81	-76.164,00
Finanzerträge					0,00	
Zinsen und sonstige Finanzaufwendungen					0,00	
Finanzergebnis	0,00	0,00	0,00	0,00	0,00	0,00
Ergebnis aus der lfd. Verwaltungstätigkeit	-14.321.264,37	-18.585.966,00	0,00	-16.592.604,19	1.993.361,81	-76.164,00
Außerordentliche Erträge					0,00	
Außerordentliches Ergebnis	0,00	0,00		0,00	0,00	0,00
Ergebnis - vor Berücksichtigung der internen Leistungsbeziehungen	-14.321.264,37	-18.585.966,00	0,00	-16.592.604,19	1.993.361,81	-76.164,00
Erträge aus internen Leistungsbeziehungen					0,00	
Aufwendungen aus internen Leistungsbeziehungen	581.200,42	665.773,00		688.150,70	22.377,70	
Teilergebnis	-14.902.464,79	-19.251.739,00	0,00	-17.280.754,89	1.970.984,11	-76.164,00
Globaler Minderaufwand					0,00	
Teilergebnis nach Abzug globaler Minderaufwand	-14.902.464,79	-19.251.739,00	0,00	-17.280.754,89	1.970.984,11	-76.164,00



Teilerfinanzrechnung Einzahlungs- und Auszahlungsarten in €	Ist - Ergebnis des Haushalts- jahres 2019	Fortgeschr. Ansatz des Haushalts- jahres 2020	davon Ermächtigungs- übertragungen aus dem Vorjahr	Ist-Ergebnis des Haushalts- jahres 2020	Vergleich fortgeschr. Ansatz/Ist (Sp. 4 ./ Sp. 2)	Ermächtigungs- übertragungen in das Folgejahr
	1	2	3	4	5	6
Investitionstätigkeit						
Einzahlungen						
Investitionszuwendungen	6.056,45			1.242,90	1.242,90	
Einzahlungen aus der Veräußerung von Vermögensgegenständen	1.101,00				0,00	
Einzahlungen aus der Veräußerung von Finanzanlagen					0,00	
Einzahlungen aus Beiträgen und Entgelten					0,00	
Sonstige Investitionseinzahlungen					0,00	
Einzahlungen aus Investitionstätigkeit	7.157,45	0,00	0,00	1.242,90	1.242,90	0,00
Auszahlungen						
Auszahlungen für den Erwerb von Grundstücken und Gebäuden					0,00	
Auszahlungen für Baumaßnahmen					0,00	
Auszahlungen für den Erwerb von beweglichem Anlagevermögen	50.130,56	24.400,00		23.261,02	-1.138,98	
Auszahlungen für den Erwerb von Finanzanlagen					0,00	
Auszahlungen von aktivierbaren Zuwendungen					0,00	
Sonstige Investitionsauszahlungen					0,00	
Auszahlungen aus Investitionstätigkeit	50.130,56	24.400,00	0,00	23.261,02	-1.138,98	0,00
Saldo aus Investitionstätigkeit	-42.973,11	-24.400,00	0,00	-22.018,12	2.381,88	0,00



Teilergebnisrechnung Ertrags- und Aufwandsarten in €	Ist - Ergebnis des Haushalts- jahres 2019	Fortgeschr. Ansatz des Haushalts- jahres 2020	davon Ermächtigungs- übertragungen aus dem Vorjahr	Ist-Ergebnis des Haushalts- jahres 2020	Vergleich fortgeschr. Ansatz/Ist (Sp. 4 ./ Sp. 2)	Ermächtigungs- übertragungen in das Folgejahr
	1	2	3	4	5	6
Steuern und ähnliche Abgaben					0,00	
Zuwendungen und allgemeine Umlagen	35.365.737,88	41.289.009,00		41.605.511,75	316.502,75	
Sonstige Transfererträge	1.554.625,64	1.051.980,00		1.197.797,17	145.817,17	
Öffentlich-rechtliche Leistungsentgelte	5.808.046,29	4.647.464,00		3.077.320,14	-1.570.143,86	
Privatrechtliche Leistungsentgelte	128.045,46	44.842,00		185.438,18	140.596,18	
Kostenerstattungen und Kostenumlagen	8.682.531,31	8.725.688,00		11.465.438,73	2.739.750,73	
Sonstige ordentliche Erträge	297.429,10	4.278,00		383.769,12	379.491,12	
Aktivierete Eigenleistungen					0,00	
Bestandsveränderungen					0,00	
Ordentliche Erträge	51.836.415,68	55.763.261,00	0,00	57.915.275,09	2.152.014,09	0,00
Personalaufwendungen	10.838.728,37	11.614.742,00		11.063.254,41	-551.487,59	
Versorgungsaufwendungen					0,00	
Aufwendungen für Sach- und Dienstleistungen	3.430.482,10	2.404.353,00		3.202.753,64	798.400,64	
Bilanzielle Abschreibungen	44.160,89	327.465,00		55.958,25	-271.506,75	
Transferaufwendungen	100.956.622,23	104.702.665,00		114.522.986,62	9.820.321,62	
Sonstige ordentliche Aufwendungen	9.420.369,98	11.572.170,00		10.162.784,35	-1.409.385,65	
Ordentliche Aufwendungen	124.690.363,57	130.621.395,00	0,00	139.007.737,27	8.386.342,27	0,00
Ordentliches Ergebnis	-72.853.947,89	-74.858.134,00	0,00	-81.092.462,18	-6.234.328,18	0,00
Finanzerträge					0,00	
Zinsen und sonstige Finanzaufwendungen					0,00	
Finanzergebnis	0,00	0,00	0,00	0,00	0,00	0,00
Ergebnis aus der lfd. Verwaltungstätigkeit	-72.853.947,89	-74.858.134,00	0,00	-81.092.462,18	-6.234.328,18	0,00
Erträge aus internen Leistungsbeziehungen					0,00	
Aufwendungen aus internen Leistungsbeziehungen	557.956,75	576.026,00		614.173,92	38.147,92	
Teilergebnis	-73.411.904,64	-75.434.160,00	0,00	-81.706.636,10	-6.272.476,10	0,00
Globaler Minderaufwand					0,00	
Teilergebnis nach Abzug globaler Minderaufwand	-73.411.904,64	-75.434.160,00	0,00	-81.706.636,10	-6.272.476,10	0,00



Teilerfinanzrechnung Einzahlungs- und Auszahlungsarten in €	Ist - Ergebnis des Haushalts- jahres 2019	Fortgeschr. Ansatz des Haushalts- jahres 2020	davon Ermächtigungs- übertragungen aus dem Vorjahr	Ist-Ergebnis des Haushalts- jahres 2020	Vergleich fortgeschr. Ansatz/Ist (Sp. 4 ./ Sp. 2)	Ermächtigungs- übertragungen in das Folgejahr
	1	2	3	4	5	6
Investitionstätigkeit						
Einzahlungen						
Investitionszuwendungen	95.659,44	1.858.500,00		779.301,94	-1.079.198,06	
Einzahlungen aus der Veräußerung von Vermögensgegenständen					0,00	
Einzahlungen aus der Veräußerung von Finanzanlagen					0,00	
Einzahlungen aus Beiträgen und Entgelten					0,00	
Sonstige Investitionseinzahlungen	188.025,30			38.938,37	38.938,37	
Einzahlungen aus Investitionstätigkeit	283.684,74	1.858.500,00	0,00	818.240,31	-1.040.259,69	0,00
Auszahlungen						
Auszahlungen für den Erwerb von Grundstücken und Gebäuden					0,00	
Auszahlungen für Baumaßnahmen	75.063,63	1.253.551,09	856.551,09	517.480,63	-736.070,46	719.626,14
Auszahlungen für den Erwerb von beweglichem Anlagevermögen	169.778,53	76.996,69	42.996,69	63.705,42	-13.291,27	42.046,33
Auszahlungen für den Erwerb von Finanzanlagen					0,00	
Auszahlungen von aktivierbaren Zuwendungen	1.428.252,25	9.080.845,84	3.577.845,84	1.398.161,42	-7.682.684,42	50.000,00
Sonstige Investitionsauszahlungen				3.629,07	3.629,07	
Auszahlungen aus Investitionstätigkeit	1.673.094,41	10.411.393,62	4.477.393,62	1.982.976,54	-8.428.417,08	811.672,47
Saldo aus Investitionstätigkeit	-1.389.409,67	-8.552.893,62	-4.477.393,62	-1.164.736,23	7.388.157,39	-811.672,47



Teilergebnisrechnung Ertrags- und Aufwandsarten in €	Ist - Ergebnis des Haushalts- jahres 2019	Fortgeschr. Ansatz des Haushalts- jahres 2020	davon Ermächtigungs- übertragungen aus dem Vorjahr	Ist-Ergebnis des Haushalts- jahres 2020	Vergleich fortgeschr. Ansatz/Ist (Sp. 4 ./ Sp. 2)	Ermächtigungs- übertragungen in das Folgejahr
	1	2	3	4	5	6
Steuern und ähnliche Abgaben						
Zuwendungen und allgemeine Umlagen						
Sonstige Transfererträge						
Öffentlich-rechtliche Leistungsentgelte						
Privatrechtliche Leistungsentgelte						
Kostenerstattungen und Kostenumlagen						
Sonstige ordentliche Erträge						
Aktivierete Eigenleistungen						
Bestandsveränderungen						
Ordentliche Erträge	0,00	0,00	0,00	0,00	0,00	0,00
Personalaufwendungen						
Versorgungsaufwendungen						
Aufwendungen für Sach- und Dienstleistungen						
Bilanzielle Abschreibungen						
Transferaufwendungen	2.146.729,00	2.284.000,00		2.281.299,00	-2.701,00	
Sonstige ordentliche Aufwendungen					0,00	
Ordentliche Aufwendungen	2.146.729,00	2.284.000,00	0,00	2.281.299,00	-2.701,00	0,00
Ordentliches Ergebnis	-2.146.729,00	-2.284.000,00	0,00	-2.281.299,00	2.701,00	0,00
Finanzerträge					0,00	
Zinsen und sonstige Finanzaufwendungen					0,00	
Finanzergebnis	0,00	0,00	0,00	0,00	0,00	0,00
Ergebnis aus der lfd. Verwaltungstätigkeit	-2.146.729,00	-2.284.000,00	0,00	-2.281.299,00	2.701,00	0,00
Erträge aus internen Leistungsbeziehungen					0,00	
Aufwendungen aus internen Leistungsbeziehungen					0,00	
Teilergebnis	-2.146.729,00	-2.284.000,00	0,00	-2.281.299,00	2.701,00	0,00
Globaler Minderaufwand					0,00	
Teilergebnis nach Abzug globaler Minderaufwand	-2.146.729,00	-2.284.000,00	0,00	-2.281.299,00	2.701,00	0,00



Teilerfinanzrechnung Einzahlungs- und Auszahlungsarten in €	Ist - Ergebnis des Haushalts- jahres 2019	Fortgeschr. Ansatz des Haushalts- jahres 2020	davon Ermächtigungs- übertragungen aus dem Vorjahr	Ist-Ergebnis des Haushalts- jahres 2020	Vergleich fortgeschr. Ansatz/Ist (Sp. 4 ./ Sp. 2)	Ermächtigungs- übertragungen in das Folgejahr
	1	2	3	4	5	6
Investitionstätigkeit						
Einzahlungen						
Investitionszuwendungen					0,00	
Einzahlungen aus der Veräußerung von Vermögensgegenständen					0,00	
Einzahlungen aus der Veräußerung von Finanzanlagen				3.230.599,12	3.230.599,12	
Einzahlungen aus Beiträgen und Entgelten					0,00	
Sonstige Investitionseinzahlungen					0,00	
Einzahlungen aus Investitionstätigkeit	0,00	0,00	0,00	3.230.599,12	3.230.599,12	0,00
Auszahlungen						
Auszahlungen für den Erwerb von Grundstücken und Gebäuden					0,00	
Auszahlungen für Baumaßnahmen					0,00	
Auszahlungen für den Erwerb von beweglichem Anlagevermögen					0,00	
Auszahlungen für den Erwerb von Finanzanlagen					0,00	
Auszahlungen von aktivierbaren Zuwendungen					0,00	
Sonstige Investitionsauszahlungen					0,00	
Auszahlungen aus Investitionstätigkeit	0,00	0,00	0,00	0,00	0,00	0,00
Saldo aus Investitionstätigkeit	0,00	0,00	0,00	3.230.599,12	3.230.599,12	0,00



Teilergebnisrechnung Ertrags- und Aufwandsarten in €	Ist - Ergebnis des Haushalts- jahres 2019	Fortgeschr. Ansatz des Haushalts- jahres 2020	davon Ermächtigungs- übertragungen aus dem Vorjahr	Ist-Ergebnis des Haushalts- jahres 2020	Vergleich fortgeschr. Ansatz/Ist (Sp. 4 ./. Sp. 2)	Ermächtigungs- übertragungen in das Folgejahr
	1	2	3	4	5	6
Steuern und ähnliche Abgaben					0,00	
Zuwendungen und allgemeine Umlagen	396.037,92	469.724,00		419.570,80	-50.153,20	
Sonstige Transfererträge					0,00	
Öffentlich-rechtliche Leistungsentgelte	82.106,05	90.022,00		37.058,43	-52.963,57	
Privatrechtliche Leistungsentgelte	67.355,15	79.847,00		70.556,87	-9.290,13	
Kostenerstattungen und Kostenumlagen	404.781,66	600,00		6.827,24	6.227,24	
Sonstige ordentliche Erträge	27.950,88	418.000,00		510.931,85	92.931,85	
Aktivierete Eigenleistungen					0,00	
Bestandsveränderungen					0,00	
Ordentliche Erträge	978.231,66	1.058.193,00	0,00	1.044.945,19	-13.247,81	0,00
Personalaufwendungen	2.817.058,85	2.821.341,00		2.856.517,11	35.176,11	
Versorgungsaufwendungen					0,00	
Aufwendungen für Sach- und Dienstleistungen	1.440.067,02	1.878.079,93	290.532,93	1.122.053,46	-756.026,47	543.854,58
Bilanzielle Abschreibungen	561.221,69	593.226,00		603.891,20	10.665,20	
Transferaufwendungen	695.341,70	1.055.293,50	66.841,50	826.092,87	-229.200,63	55.435,72
Sonstige ordentliche Aufwendungen	3.034.777,14	3.434.327,00		2.812.010,98	-622.316,02	
Ordentliche Aufwendungen	8.548.466,40	9.782.267,43	357.374,43	8.220.565,62	-1.561.701,81	599.290,30
Ordentliches Ergebnis	-7.570.234,74	-8.724.074,43	-357.374,43	-7.175.620,43	1.548.454,00	-599.290,30
Finanzerträge	54.761,00	1.554.761,00		62.584,00	-1.492.177,00	
Zinsen und sonstige Finanzaufwendungen					0,00	
Finanzergebnis	54.761,00	1.554.761,00	0,00	62.584,00	-1.492.177,00	0,00
Ergebnis aus der lfd. Verwaltungstätigkeit	-7.515.473,74	-7.169.313,43	-357.374,43	-7.113.036,43	56.277,00	-599.290,30
Erträge aus internen Leistungsbeziehungen					0,00	
Aufwendungen aus internen Leistungsbeziehungen	43.741,24	48.208,00		34.662,20	-13.545,80	
Teilergebnis	-7.559.214,98	-7.217.521,43	-357.374,43	-7.147.698,63	69.822,80	-599.290,30
Globaler Minderaufwand					0,00	
Teilergebnis nach Abzug globaler Minderaufwand	-7.559.214,98	-7.217.521,43	-357.374,43	-7.147.698,63	69.822,80	-599.290,30



Teilerfinanzrechnung Einzahlungs- und Auszahlungsarten in €	Ist - Ergebnis des Haushalts- jahres 2019	Fortgeschr. Ansatz des Haushalts- jahres 2020	davon Ermächtigungs- übertragungen aus dem Vorjahr	Ist-Ergebnis des Haushalts- jahres 2020	Vergleich fortgeschr. Ansatz/Ist (Sp. 4 ./. Sp. 2)	Ermächtigungs- übertragungen in das Folgejahr
	1	2	3	4	5	6
Investitionstätigkeit						
Einzahlungen						
Investitionszuwendungen				26.338,60	26.338,60	
Einzahlungen aus der Veräußerung von Vermögensgegenständen	35.111,55			1.504,40	1.504,40	
Einzahlungen aus der Veräußerung von Finanzanlagen				2.404.007,90	2.404.007,90	
Einzahlungen aus Beiträgen und Entgelten					0,00	
Sonstige Investitionseinzahlungen					0,00	
Einzahlungen aus Investitionstätigkeit	35.111,55	0,00	0,00	2.431.850,90	2.431.850,90	0,00
Auszahlungen						
Auszahlungen für den Erwerb von Grundstücken und Gebäuden					0,00	
Auszahlungen für Baumaßnahmen	1.284.940,83	2.327.572,16	1.785.572,16	1.487.436,43	-840.135,73	963.031,33
Auszahlungen für den Erwerb von beweglichem Anlagevermögen	28.372,54	230.592,34	147.592,34	223.936,73	-6.655,61	47.422,25
Auszahlungen für den Erwerb von Finanzanlagen					0,00	
Auszahlungen von aktivierbaren Zuwendungen					0,00	
Sonstige Investitionsauszahlungen					0,00	
Auszahlungen aus Investitionstätigkeit	1.313.313,37	2.558.164,50	1.933.164,50	1.711.373,16	-846.791,34	1.010.453,58
Saldo aus Investitionstätigkeit	-1.278.201,82	-2.558.164,50	-1.933.164,50	720.477,74	3.278.642,24	-1.010.453,58



Teilergebnisrechnung Ertrags- und Aufwandsarten in €	Ist - Ergebnis des Haushalts- jahres 2019	Fortgeschr. Ansatz des Haushalts- jahres 2020	davon Ermächtigungs- übertragungen aus dem Vorjahr	Ist-Ergebnis des Haushalts- jahres 2020	Vergleich fortgeschr. Ansatz/Ist (Sp. 4 ./ Sp. 2)	Ermächtigungs- übertragungen in das Folgejahr
	1	2	3	4	5	6
Steuern und ähnliche Abgaben						
Zuwendungen und allgemeine Umlagen	35.688,84	25.000,00		18.659,76	-6.340,24	
Sonstige Transfererträge					0,00	
Öffentlich-rechtliche Leistungsentgelte	2.094,00	1.250,00		2.352,00	1.102,00	
Privatrechtliche Leistungsentgelte	8.109,22	2.141,00		8.597,93	6.456,93	
Kostenerstattungen und Kostenumlagen	72.750,87	0,00		58.506,94	58.506,94	
Sonstige ordentliche Erträge	421.719,12	3.037.750,00		1.435.079,53	-1.602.670,47	
Aktivierete Eigenleistungen					0,00	
Bestandsveränderungen					0,00	
Ordentliche Erträge	540.362,05	3.066.141,00	0,00	1.523.196,16	-1.542.944,84	0,00
Personalaufwendungen	2.473.808,01	2.567.003,00		2.688.689,32	121.686,32	
Versorgungsaufwendungen					0,00	
Aufwendungen für Sach- und Dienstleistungen	2.500.000,00	2.500.000,00		2.500.000,00	0,00	
Bilanzielle Abschreibungen	6.970,73	34.887,00		6.207,05	-28.679,95	
Transferaufwendungen					0,00	
Sonstige ordentliche Aufwendungen	895.293,46	2.528.015,75	975.518,75	903.603,99	-1.624.411,76	1.328.352,29
Ordentliche Aufwendungen	5.876.072,20	7.629.905,75	975.518,75	6.098.500,36	-1.531.405,39	1.328.352,29
Ordentliches Ergebnis	-5.335.710,15	-4.563.764,75	-975.518,75	-4.575.304,20	-11.539,45	-1.328.352,29
Finanzerträge					0,00	
Zinsen und sonstige Finanzaufwendungen					0,00	
Finanzergebnis	0,00	0,00	0,00	0,00	0,00	0,00
Ergebnis aus der lfd. Verwaltungstätigkeit	-5.335.710,15	-4.563.764,75	-975.518,75	-4.575.304,20	-11.539,45	-1.328.352,29
Erträge aus internen Leistungsbeziehungen					0,00	
Aufwendungen aus internen Leistungsbeziehungen	110.635,97	117.469,00		119.011,02	1.542,02	
Teilergebnis	-5.446.346,12	-4.681.233,75	-975.518,75	-4.694.315,22	-13.081,47	-1.328.352,29
Globaler Minderaufwand					0,00	
Teilergebnis nach Abzug globaler Minderaufwand	-5.446.346,12	-4.681.233,75	-975.518,75	-4.694.315,22	-13.081,47	-1.328.352,29



Teilerfinanzrechnung Einzahlungs- und Auszahlungsarten in €	Ist - Ergebnis des Haushalts- jahres 2019	Fortgeschr. Ansatz des Haushalts- jahres 2020	davon Ermächtigungs- übertragungen aus dem Vorjahr	Ist-Ergebnis des Haushalts- jahres 2020	Vergleich fortgeschr. Ansatz/Ist (Sp. 4 ./ Sp. 2)	Ermächtigungs- übertragungen in das Folgejahr
	1	2	3	4	5	6
Investitionstätigkeit						
Einzahlungen						
Investitionszuwendungen					0,00	
Einzahlungen aus der Veräußerung von Vermögensgegenständen	1.488.563,52	6.075.500,00		1.959.898,67	-4.115.601,33	
Einzahlungen aus der Veräußerung von Finanzanlagen					0,00	
Einzahlungen aus Beiträgen und Entgelten					0,00	
Sonstige Investitionseinzahlungen					0,00	
Einzahlungen aus Investitionstätigkeit	1.488.563,52	6.075.500,00	0,00	1.959.898,67	-4.115.601,33	0,00
Auszahlungen						
Auszahlungen für den Erwerb von Grundstücken und Gebäuden	783.353,19	932.457,50	812.457,50	3.520,71	-928.936,79	
Auszahlungen für Baumaßnahmen	51.893,20	1.062.330,49	921.330,49	571.157,50	-491.172,99	314.775,71
Auszahlungen für den Erwerb von beweglichem Anlagevermögen	6.009,07	10.000,00	10.000,00	16.181,01	6.181,01	
Auszahlungen für den Erwerb von Finanzanlagen					0,00	
Auszahlungen von aktivierbaren Zuwendungen		299.500,00	299.500,00		-299.500,00	214.500,00
Sonstige Investitionsauszahlungen					0,00	
Auszahlungen aus Investitionstätigkeit	841.255,46	2.304.287,99	2.043.287,99	590.859,22	-1.713.428,77	529.275,71
Saldo aus Investitionstätigkeit	647.308,06	3.771.212,01	-2.043.287,99	1.369.039,45	-2.402.172,56	-529.275,71



Teilergebnisrechnung Ertrags- und Aufwandsarten in €	Ist - Ergebnis des Haushalts- jahres 2019	Fortgeschr. Ansatz des Haushalts- jahres 2020	davon Ermächtigungs- übertragungen aus dem Vorjahr	Ist-Ergebnis des Haushalts- jahres 2020	Vergleich fortgeschr. Ansatz/Ist (Sp. 4 ./ Sp. 2)	Ermächtigungs- übertragungen in das Folgejahr
	1	2	3	4	5	6
Steuern und ähnliche Abgaben					0,00	
Zuwendungen und allgemeine Umlagen	22.450,66	27.000,00		31.633,52	4.633,52	
Sonstige Transfererträge					0,00	
Öffentlich-rechtliche Leistungsentgelte	1.447.515,81	1.409.805,00		1.570.960,46	161.155,46	
Privatrechtliche Leistungsentgelte				280,00	280,00	
Kostenerstattungen und Kostenumlagen	80.912,63	52.755,00		19.682,32	-33.072,68	
Sonstige ordentliche Erträge	45.733,34	49.100,00		36.720,10	-12.379,90	
Aktiviere Eigenleistungen					0,00	
Bestandsveränderungen					0,00	
Ordentliche Erträge	1.596.612,44	1.538.660,00	0,00	1.659.276,40	120.616,40	0,00
Personalaufwendungen	3.191.416,73	3.293.809,00		3.165.051,60	-128.757,40	
Versorgungsaufwendungen					0,00	
Aufwendungen für Sach- und Dienstleistungen					0,00	
Bilanzielle Abschreibungen	5.180,66	19.510,00		6.777,00	-12.733,00	
Transferaufwendungen	10.000,00	18.000,00		10.000,00	-8.000,00	
Sonstige ordentliche Aufwendungen	563.467,26	759.499,00	70.000,00	610.118,06	-149.380,94	61.000,00
Ordentliche Aufwendungen	3.770.064,65	4.090.818,00	70.000,00	3.791.946,66	-298.871,34	61.000,00
Ordentliches Ergebnis	-2.173.452,21	-2.552.158,00	-70.000,00	-2.132.670,26	419.487,74	-61.000,00
Finanzerträge	33,10	18,00		17,11	-0,89	
Zinsen und sonstige Finanzaufwendungen					0,00	
Finanzergebnis	33,10	18,00	0,00	17,11	-0,89	0,00
Ergebnis aus der lfd. Verwaltungstätigkeit	-2.173.419,11	-2.552.140,00	-70.000,00	-2.132.653,15	419.486,85	-61.000,00
Erträge aus internen Leistungsbeziehungen					0,00	
Aufwendungen aus internen Leistungsbeziehungen	195.810,88	221.561,00		188.264,04	-33.296,96	
Teilergebnis	-2.369.229,99	-2.773.701,00	-70.000,00	-2.320.917,19	452.783,81	-61.000,00
Globaler Minderaufwand					0,00	
Teilergebnis nach Abzug globaler Minderaufwand	-2.369.229,99	-2.773.701,00	-70.000,00	-2.320.917,19	452.783,81	-61.000,00



Teilerfinanzrechnung Einzahlungs- und Auszahlungsarten in €	Ist - Ergebnis des Haushalts- jahres 2019	Fortgeschr. Ansatz des Haushalts- jahres 2020	davon Ermächtigungs- übertragungen aus dem Vorjahr	Ist-Ergebnis des Haushalts- jahres 2020	Vergleich fortgeschr. Ansatz/Ist (Sp. 4 ./ Sp. 2)	Ermächtigungs- übertragungen in das Folgejahr
	1	2	3	4	5	6
Investitionstätigkeit						
Einzahlungen						
Investitionszuwendungen					0,00	
Einzahlungen aus der Veräußerung von Vermögensgegenständen					0,00	
Einzahlungen aus der Veräußerung von Finanzanlagen					0,00	
Einzahlungen aus Beiträgen und Entgelten					0,00	
Sonstige Investitionseinzahlungen					0,00	
Einzahlungen aus Investitionstätigkeit	0,00	0,00	0,00	0,00	0,00	0,00
Auszahlungen						
Auszahlungen für den Erwerb von Grundstücken und Gebäuden					0,00	
Auszahlungen für Baumaßnahmen				25.000,00	25.000,00	
Auszahlungen für den Erwerb von beweglichem Anlagevermögen	1.639,92	178.700,00		4.283,83	-174.416,17	40.000,00
Auszahlungen für den Erwerb von Finanzanlagen					0,00	
Auszahlungen von aktivierbaren Zuwendungen					0,00	
Sonstige Investitionsauszahlungen					0,00	
Auszahlungen aus Investitionstätigkeit	1.639,92	178.700,00	0,00	29.283,83	-149.416,17	40.000,00
Saldo aus Investitionstätigkeit	-1.639,92	-178.700,00	0,00	-29.283,83	149.416,17	-40.000,00



Teilergebnisrechnung Ertrags- und Aufwandsarten in €	Ist - Ergebnis des Haushalts- jahres 2019	Fortgeschr. Ansatz des Haushalts- jahres 2020	davon Ermächtigungs- übertragungen aus dem Vorjahr	Ist-Ergebnis des Haushalts- jahres 2020	Vergleich fortgeschr. Ansatz/Ist (Sp. 4 ./ Sp. 2)	Ermächtigungs- übertragungen in das Folgejahr
	1	2	3	4	5	6
Steuern und ähnliche Abgaben					0,00	
Zuwendungen und allgemeine Umlagen					0,00	
Sonstige Transfererträge					0,00	
Öffentlich-rechtliche Leistungsentgelte	18.061.623,45	17.910.803,00		18.201.049,03	290.246,03	
Privatrechtliche Leistungsentgelte	28.710,00			23.760,00	23.760,00	
Kostenerstattungen und Kostenumlagen					0,00	
Sonstige ordentliche Erträge	8.484.822,28	9.054.000,00		9.212.576,20	158.576,20	
Aktivierete Eigenleistungen					0,00	
Bestandsveränderungen					0,00	
Ordentliche Erträge	26.575.155,73	26.964.803,00	0,00	27.437.385,23	472.582,23	0,00
Personalaufwendungen	97.049,05	95.350,00		97.813,16	2.463,16	
Versorgungsaufwendungen					0,00	
Aufwendungen für Sach- und Dienstleistungen	8.809.087,07	8.382.233,00		8.851.884,45	469.651,45	
Bilanzielle Abschreibungen					0,00	
Transferaufwendungen	2.158,00	2.158,00		2.158,00	0,00	
Sonstige ordentliche Aufwendungen	9.668.077,43	9.614.972,00		9.223.421,85	-391.550,15	
Ordentliche Aufwendungen	18.576.371,55	18.094.713,00	0,00	18.175.277,46	80.564,46	0,00
Ordentliches Ergebnis	7.998.784,18	8.870.090,00	0,00	9.262.107,77	392.017,77	0,00
Finanzerträge	5.000.000,00	2.970.000,00		0,00	-2.970.000,00	
Zinsen und sonstige Finanzaufwendungen					0,00	
Finanzergebnis	5.000.000,00	2.970.000,00	0,00	0,00	-2.970.000,00	0,00
Ergebnis aus der lfd. Verwaltungstätigkeit	12.998.784,18	11.840.090,00	0,00	9.262.107,77	-2.577.982,23	0,00
Erträge aus internen Leistungsbeziehungen					0,00	
Aufwendungen aus internen Leistungsbeziehungen	279.794,00	288.251,00		276.773,00	-11.478,00	
Teilergebnis	12.718.990,18	11.551.839,00	0,00	8.985.334,77	-2.566.504,23	0,00
Globaler Minderaufwand					0,00	
Teilergebnis nach Abzug globaler Minderaufwand	12.718.990,18	11.551.839,00	0,00	8.985.334,77	-2.566.504,23	0,00



Teilerfinanzrechnung Einzahlungs- und Auszahlungsarten in €	Ist - Ergebnis des Haushalts- jahres 2019	Fortgeschr. Ansatz des Haushalts- jahres 2020	davon Ermächtigungs- übertragungen aus dem Vorjahr	Ist-Ergebnis des Haushalts- jahres 2020	Vergleich fortgeschr. Ansatz/Ist (Sp. 4 ./ Sp. 2)	Ermächtigungs- übertragungen in das Folgejahr
	1	2	3	4	5	6
Investitionstätigkeit						
Einzahlungen						
Investitionszuwendungen						
Einzahlungen aus der Veräußerung von Vermögensgegenständen						
Einzahlungen aus der Veräußerung von Finanzanlagen						
Einzahlungen aus Beiträgen und Entgelten						
Sonstige Investitionseinzahlungen						
Einzahlungen aus Investitionstätigkeit	0,00	0,00	0,00	0,00	0,00	0,00
Auszahlungen						
Auszahlungen für den Erwerb von Grundstücken und Gebäuden						
Auszahlungen für Baumaßnahmen						
Auszahlungen für den Erwerb von beweglichem Anlagevermögen						
Auszahlungen für den Erwerb von Finanzanlagen						
Auszahlungen von aktivierbaren Zuwendungen						
Sonstige Investitionsauszahlungen						
Auszahlungen aus Investitionstätigkeit	0,00	0,00	0,00	0,00	0,00	0,00
Saldo aus Investitionstätigkeit	0,00	0,00	0,00	0,00	0,00	0,00

120 Verkehrsflächen und -anlagen



Teilergebnisrechnung Ertrags- und Aufwandsarten in €	Ist - Ergebnis des Haushalts- jahres 2019	Fortgeschr. Ansatz des Haushalts- jahres 2020	davon Ermächtigungs- übertragungen aus dem Vorjahr	Ist-Ergebnis des Haushalts- jahres 2020	Vergleich fortgeschr. Ansatz/Ist (Sp. 4 ./ Sp. 2)	Ermächtigungs- übertragungen in das Folgejahr
	1	2	3	4	5	6
Steuern und ähnliche Abgaben					0,00	
Zuwendungen und allgemeine Umlagen	273.480,57	270.000,00		260.443,36	-9.556,64	
Sonstige Transfererträge					0,00	
Öffentlich-rechtliche Leistungsentgelte	9.130,00	11.040,00		8.320,00	-2.720,00	
Privatrechtliche Leistungsentgelte	92.290,54	40.000,00		48.203,62	8.203,62	
Kostenerstattungen und Kostenumlagen	185.525,00	300.000,00		451.316,00	151.316,00	
Sonstige ordentliche Erträge	211.943,95			343,82	343,82	
Aktivierete Eigenleistungen					0,00	
Bestandsveränderungen					0,00	
Ordentliche Erträge	772.370,06	621.040,00	0,00	768.626,80	147.586,80	0,00
Personalaufwendungen	768.230,91	782.329,00		789.434,28	7.105,28	
Versorgungsaufwendungen					0,00	
Aufwendungen für Sach- und Dienstleistungen	3.020.780,12	3.271.378,00		3.151.117,58	-120.260,42	
Bilanzielle Abschreibungen	1.185,44	376,00		1.391,96	1.015,96	
Transferaufwendungen	2.482.068,00	2.356.800,00		2.017.297,90	-339.502,10	
Sonstige ordentliche Aufwendungen	124.285,67	121.407,00	4.000,00	99.843,08	-21.563,92	0,00
Ordentliche Aufwendungen	6.396.550,14	6.532.290,00	4.000,00	6.059.084,80	-473.205,20	0,00
Ordentliches Ergebnis	-5.624.180,08	-5.911.250,00	-4.000,00	-5.290.458,00	620.792,00	0,00
Finanzerträge					0,00	
Zinsen und sonstige Finanzaufwendungen					0,00	
Finanzergebnis	0,00	0,00	0,00	0,00	0,00	0,00
Ergebnis aus der lfd. Verwaltungstätigkeit	-5.624.180,08	-5.911.250,00	-4.000,00	-5.290.458,00	620.792,00	0,00
Erträge aus internen Leistungsbeziehungen					0,00	
Aufwendungen aus internen Leistungsbeziehungen	40.304,06	59.427,00		40.366,94	-19.060,06	
Teilergebnis	-5.664.484,14	-5.970.677,00	-4.000,00	-5.330.824,94	639.852,06	0,00
Globaler Minderaufwand					0,00	
Teilergebnis nach Abzug globaler Minderaufwand	-5.664.484,14	-5.970.677,00	-4.000,00	-5.330.824,94	639.852,06	0,00



Teilerfinanzrechnung Einzahlungs- und Auszahlungsarten in €	Ist - Ergebnis des Haushalts- jahres 2019	Fortgeschr. Ansatz des Haushalts- jahres 2020	davon Ermächtigungs- übertragungen aus dem Vorjahr	Ist-Ergebnis des Haushalts- jahres 2020	Vergleich fortgeschr. Ansatz/Ist (Sp. 4 ./ Sp. 2)	Ermächtigungs- übertragungen in das Folgejahr
	1	2	3	4	5	6
Investitionstätigkeit						
Einzahlungen						
Investitionszuwendungen					0,00	
Einzahlungen aus der Veräußerung von Vermögensgegenständen					0,00	
Einzahlungen aus der Veräußerung von Finanzanlagen					0,00	
Einzahlungen aus Beiträgen und Entgelten		256.000,00		115.672,64	-140.327,36	
Sonstige Investitionseinzahlungen					0,00	
Einzahlungen aus Investitionstätigkeit	0,00	256.000,00	0,00	115.672,64	-140.327,36	0,00
Auszahlungen						
Auszahlungen für den Erwerb von Grundstücken und Gebäuden					0,00	
Auszahlungen für Baumaßnahmen					0,00	
Auszahlungen für den Erwerb von beweglichem Anlagevermögen	3.120,23	4.131,20	4.131,20	4.131,20	0,00	2.671,52
Auszahlungen für den Erwerb von Finanzanlagen					0,00	
Auszahlungen von aktivierbaren Zuwendungen					0,00	
Sonstige Investitionsauszahlungen					0,00	
Auszahlungen aus Investitionstätigkeit	3.120,23	4.131,20	4.131,20	4.131,20	0,00	2.671,52
Saldo aus Investitionstätigkeit	-3.120,23	251.868,80	-4.131,20	111.541,44	-140.327,36	-2.671,52



Teilergebnisrechnung Ertrags- und Aufwandsarten in €	Ist - Ergebnis des Haushalts- jahres 2019	Fortgeschr. Ansatz des Haushalts- jahres 2020	davon Ermächtigungs- übertragungen aus dem Vorjahr	Ist-Ergebnis des Haushalts- jahres 2020	Vergleich fortgeschr. Ansatz/Ist (Sp. 4 ./ Sp. 2)	Ermächtigungs- übertragungen in das Folgejahr
	1	2	3	4	5	6
Steuern und ähnliche Abgaben					0,00	
Zuwendungen und allgemeine Umlagen	67.413,32	41.044,00		72.919,68	31.875,68	
Sonstige Transfererträge					0,00	
Öffentlich-rechtliche Leistungsentgelte	12.720,08	25.866,00		31.365,90	5.499,90	
Privatrechtliche Leistungsentgelte	169.378,12	158.923,00		166.375,37	7.452,37	
Kostenerstattungen und Kostenumlagen	20.544,07	36.860,00		33.707,51	-3.152,49	
Sonstige ordentliche Erträge	41.903,16	54.104,00		52.541,58	-1.562,42	
Aktivierete Eigenleistungen	31.319,23	150.594,00		57.277,56	-93.316,44	
Bestandsveränderungen					0,00	
Ordentliche Erträge	343.277,98	467.391,00	0,00	414.187,60	-53.203,40	0,00
Personalaufwendungen	4.926.141,57	4.917.517,00		5.530.260,04	612.743,04	
Versorgungsaufwendungen					0,00	
Aufwendungen für Sach- und Dienstleistungen	1.905.059,35	3.787.018,43	414.108,43	2.602.530,70	-1.184.487,73	660.000,00
Bilanzielle Abschreibungen	494.863,46	366.557,00		556.182,73	189.625,73	
Transferaufwendungen		4.136,00			-4.136,00	
Sonstige ordentliche Aufwendungen	656.365,31	673.171,00	14.730,00	628.052,80	-45.118,20	
Ordentliche Aufwendungen	7.982.429,69	9.748.399,43	428.838,43	9.317.026,27	-431.373,16	660.000,00
Ordentliches Ergebnis	-7.639.151,71	-9.281.008,43	-428.838,43	-8.902.838,67	378.169,76	-660.000,00
Finanzerträge					0,00	
Zinsen und sonstige Finanzaufwendungen					0,00	
Finanzergebnis	0,00	0,00	0,00	0,00	0,00	0,00
Ergebnis aus der lfd. Verwaltungstätigkeit	-7.639.151,71	-9.281.008,43	-428.838,43	-8.902.838,67	378.169,76	-660.000,00
Erträge aus internen Leistungsbeziehungen		10.146,00			-10.146,00	
Aufwendungen aus internen Leistungsbeziehungen	106.832,44	92.466,00		105.776,85	13.310,85	
Teilergebnis	-7.745.984,15	-9.363.328,43	-428.838,43	-9.008.615,52	354.712,91	-660.000,00
Globaler Minderaufwand					0,00	
Teilergebnis nach Abzug globaler Minderaufwand	-7.745.984,15	-9.363.328,43	-428.838,43	-9.008.615,52	354.712,91	-660.000,00



Teilerfinanzrechnung Einzahlungs- und Auszahlungsarten in €	Ist - Ergebnis des Haushalts- jahres 2019	Fortgeschr. Ansatz des Haushalts- jahres 2020	davon Ermächtigungs- übertragungen aus dem Vorjahr	Ist-Ergebnis des Haushalts- jahres 2020	Vergleich fortgeschr. Ansatz/Ist (Sp. 4 ./ Sp. 2)	Ermächtigungs- übertragungen in das Folgejahr
	1	2	3	4	5	6
Investitionstätigkeit						
Einzahlungen						
Investitionszuwendungen	264.888,73			2.359,95	2.359,95	
Einzahlungen aus der Veräußerung von Vermögensgegenständen	63.067,20			17.770,51	17.770,51	
Einzahlungen aus der Veräußerung von Finanzanlagen					0,00	
Einzahlungen aus Beiträgen und Entgelten	113.233,40			51.500,00	51.500,00	
Sonstige Investitionseinzahlungen					0,00	
Einzahlungen aus Investitionstätigkeit	441.189,33	0,00	0,00	71.630,46	71.630,46	0,00
Auszahlungen						
Auszahlungen für den Erwerb von Grundstücken und Gebäuden	332.013,23	796.973,52	746.973,52	341.830,95	-455.142,57	439.006,37
Auszahlungen für Baumaßnahmen	462.704,70	3.367.186,46	2.481.636,46	1.254.968,11	-2.112.218,35	2.036.894,07
Auszahlungen für den Erwerb von beweglichem Anlagevermögen	745.386,73	1.264.063,89	529.063,89	688.906,15	-575.157,74	655.829,53
Auszahlungen für den Erwerb von Finanzanlagen					0,00	
Auszahlungen von aktivierbaren Zuwendungen					0,00	
Sonstige Investitionsauszahlungen					0,00	
Auszahlungen aus Investitionstätigkeit	1.540.104,66	5.428.223,87	3.757.673,87	2.285.705,21	-3.142.518,66	3.131.729,97
Saldo aus Investitionstätigkeit	-1.098.915,33	-5.428.223,87	-3.757.673,87	-2.214.074,75	3.214.149,12	-3.131.729,97



Teilergebnisrechnung Ertrags- und Aufwandsarten in €	Ist - Ergebnis des Haushalts- jahres 2019	Fortgeschr. Ansatz des Haushalts- jahres 2020	davon Ermächtigungs- übertragungen aus dem Vorjahr	Ist-Ergebnis des Haushalts- jahres 2020	Vergleich fortgeschr. Ansatz/Ist (Sp. 4 ./ Sp. 2)	Ermächtigungs- übertragungen in das Folgejahr
	1	2	3	4	5	6
Steuern und ähnliche Abgaben					0,00	
Zuwendungen und allgemeine Umlagen	38.034,08	92.253,00		50.584,88	-41.668,12	
Sonstige Transfererträge					0,00	
Öffentlich-rechtliche Leistungsentgelte	937,00	2.000,00		560,20	-1.439,80	
Privatrechtliche Leistungsentgelte	3.067,73			425,18	425,18	
Kostenerstattungen und Kostenumlagen	5.291,48			7.842,32	7.842,32	
Sonstige ordentliche Erträge	876,31			700,21	700,21	
Aktivierete Eigenleistungen					0,00	
Bestandsveränderungen					0,00	
Ordentliche Erträge	48.206,60	94.253,00	0,00	60.112,79	-34.140,21	0,00
Personalaufwendungen	891.144,59	955.063,00		1.061.125,89	106.062,89	
Versorgungsaufwendungen					0,00	
Aufwendungen für Sach- und Dienstleistungen	35.063,82	58.614,00		22.086,98	-36.527,02	16.666,90
Bilanzielle Abschreibungen	4.426,06	10.656,00		4.799,77	-5.856,23	
Transferaufwendungen	154.942,13	160.872,00		139.701,32	-21.170,68	
Sonstige ordentliche Aufwendungen	183.876,78	505.894,50	5.668,50	200.409,01	-305.485,49	
Ordentliche Aufwendungen	1.269.453,38	1.691.099,50	5.668,50	1.428.122,97	-262.976,53	16.666,90
Ordentliches Ergebnis	-1.221.246,78	-1.596.846,50	-5.668,50	-1.368.010,18	228.836,32	-16.666,90
Finanzerträge					0,00	
Zinsen und sonstige Finanzaufwendungen					0,00	
Finanzergebnis	0,00	0,00	0,00	0,00	0,00	0,00
Ergebnis aus der lfd. Verwaltungstätigkeit	-1.221.246,78	-1.596.846,50	-5.668,50	-1.368.010,18	228.836,32	-16.666,90
Erträge aus internen Leistungsbeziehungen					0,00	
Aufwendungen aus internen Leistungsbeziehungen	41.233,11	65.002,00		34.604,62	-30.397,38	
Teilergebnis	-1.262.479,89	-1.661.848,50	-5.668,50	-1.402.614,80	259.233,70	-16.666,90
Globaler Minderaufwand					0,00	
Teilergebnis nach Abzug globaler Minderaufwand	-1.262.479,89	-1.661.848,50	-5.668,50	-1.402.614,80	259.233,70	-16.666,90



Teilerfinanzrechnung Einzahlungs- und Auszahlungsarten in €	Ist - Ergebnis des Haushalts- jahres 2019	Fortgeschr. Ansatz des Haushalts- jahres 2020	davon Ermächtigungs- übertragungen aus dem Vorjahr	Ist-Ergebnis des Haushalts- jahres 2020	Vergleich fortgeschr. Ansatz/Ist (Sp. 4 ./ Sp. 2)	Ermächtigungs- übertragungen in das Folgejahr
	1	2	3	4	5	6
Investitionstätigkeit						
Einzahlungen						
Investitionszuwendungen		26.400,00		10.000,00	-16.400,00	
Einzahlungen aus der Veräußerung von Vermögensgegenständen					0,00	
Einzahlungen aus der Veräußerung von Finanzanlagen					0,00	
Einzahlungen aus Beiträgen und Entgelten					0,00	
Sonstige Investitionseinzahlungen					0,00	
Einzahlungen aus Investitionstätigkeit	0,00	26.400,00	0,00	10.000,00	-16.400,00	0,00
Auszahlungen						
Auszahlungen für den Erwerb von Grundstücken und Gebäuden					0,00	
Auszahlungen für Baumaßnahmen					0,00	
Auszahlungen für den Erwerb von beweglichem Anlagevermögen	16.073,63	128.662,77	53.662,77	20.187,02	-108.475,75	65.000,00
Auszahlungen für den Erwerb von Finanzanlagen					0,00	
Auszahlungen von aktivierbaren Zuwendungen					0,00	
Sonstige Investitionsauszahlungen					0,00	
Auszahlungen aus Investitionstätigkeit	16.073,63	128.662,77	53.662,77	20.187,02	-108.475,75	65.000,00
Saldo aus Investitionstätigkeit	-16.073,63	-102.262,77	-53.662,77	-10.187,02	92.075,75	-65.000,00



Teilergebnisrechnung Ertrags- und Aufwandsarten in €	Ist - Ergebnis des Haushalts- jahres 2019	Fortgeschr. Ansatz des Haushalts- jahres 2020	davon Ermächtigungs- übertragungen aus dem Vorjahr	Ist-Ergebnis des Haushalts- jahres 2020	Vergleich fortgeschr. Ansatz/Ist (Sp. 4 ./ Sp. 2)	Ermächtigungs- übertragungen in das Folgejahr
	1	2	3	4	5	6
Steuern und ähnliche Abgaben					0,00	
Zuwendungen und allgemeine Umlagen	70,00	11.091,00			-11.091,00	
Sonstige Transfererträge					0,00	
Öffentlich-rechtliche Leistungsentgelte					0,00	
Privatrechtliche Leistungsentgelte	344.061,96	376.233,00		47.807,79	-328.425,21	
Kostenerstattungen und Kostenumlagen	18,98				0,00	
Sonstige ordentliche Erträge	179,41			1.008.613,08	1.008.613,08	
Aktivierete Eigenleistungen					0,00	
Bestandsveränderungen					0,00	
Ordentliche Erträge	344.330,35	387.324,00	0,00	1.056.420,87	669.096,87	0,00
Personalaufwendungen	599.895,75	606.370,00		681.245,46	74.875,46	
Versorgungsaufwendungen					0,00	
Aufwendungen für Sach- und Dienstleistungen	214.880,27	228.860,00		30.994,21	-197.865,79	
Bilanzielle Abschreibungen	1.504,96	778,00		7.927,19	7.149,19	
Transferaufwendungen	21.877.804,00	22.024.976,00		22.335.537,08	310.561,08	103.619,00
Sonstige ordentliche Aufwendungen	920.526,99	1.123.116,00	58.000,00	1.553.197,07	430.081,07	133.312,00
Ordentliche Aufwendungen	23.614.611,97	23.984.100,00	58.000,00	24.608.901,01	624.801,01	236.931,00
Ordentliches Ergebnis	-23.270.281,62	-23.596.776,00	-58.000,00	-23.552.480,14	44.295,86	-236.931,00
Finanzerträge	2.995.008,25	2.906.800,00		836.424,65	-2.070.375,35	
Zinsen und sonstige Finanzaufwendungen					0,00	
Finanzergebnis	2.995.008,25	2.906.800,00	0,00	836.424,65	-2.070.375,35	0,00
Ergebnis aus der lfd. Verwaltungstätigkeit	-20.275.273,37	-20.689.976,00	-58.000,00	-22.716.055,49	-2.026.079,49	-236.931,00
Erträge aus internen Leistungsbeziehungen					0,00	
Aufwendungen aus internen Leistungsbeziehungen	79.561,40	80.633,00		89.646,84	9.013,84	
Teilergebnis	-20.354.834,77	-20.770.609,00	-58.000,00	-22.805.702,33	-2.035.093,33	-236.931,00
Globaler Minderaufwand					0,00	
Teilergebnis nach Abzug globaler Minderaufwand	-20.354.834,77	-20.770.609,00	-58.000,00	-22.805.702,33	-2.035.093,33	-236.931,00



Teilerfinanzrechnung Einzahlungs- und Auszahlungsarten in €	Ist - Ergebnis des Haushalts- jahres 2019	Fortgeschr. Ansatz des Haushalts- jahres 2020	davon Ermächtigungs- übertragungen aus dem Vorjahr	Ist-Ergebnis des Haushalts- jahres 2020	Vergleich fortgeschr. Ansatz/Ist (Sp. 4 ./ Sp. 2)	Ermächtigungs- übertragungen in das Folgejahr
	1	2	3	4	5	6
Investitionstätigkeit						
Einzahlungen						
Investitionszuwendungen					0,00	
Einzahlungen aus der Veräußerung von Vermögensgegenständen					0,00	
Einzahlungen aus der Veräußerung von Finanzanlagen					0,00	
Einzahlungen aus Beiträgen und Entgelten					0,00	
Sonstige Investitionseinzahlungen					0,00	
Einzahlungen aus Investitionstätigkeit	0,00	0,00	0,00	0,00	0,00	0,00
Auszahlungen						
Auszahlungen für den Erwerb von Grundstücken und Gebäuden					0,00	
Auszahlungen für Baumaßnahmen		137.340,00		48.402,98	-88.937,02	
Auszahlungen für den Erwerb von beweglichem Anlagevermögen	19.875,51				0,00	
Auszahlungen für den Erwerb von Finanzanlagen	120.237,22	72.000,00	46.000,00	88.904,00	16.904,00	
Auszahlungen von aktivierbaren Zuwendungen					0,00	
Sonstige Investitionsauszahlungen					0,00	
Auszahlungen aus Investitionstätigkeit	140.112,73	209.340,00	46.000,00	137.306,98	-72.033,02	0,00
Saldo aus Investitionstätigkeit	-140.112,73	-209.340,00	-46.000,00	-137.306,98	72.033,02	0,00



Teilergebnisrechnung Ertrags- und Aufwandsarten in €	Ist - Ergebnis des Haushalts- jahres 2019	Fortgeschr. Ansatz des Haushalts- jahres 2020	davon Ermächtigungs- übertragungen aus dem Vorjahr	Ist-Ergebnis des Haushalts- jahres 2020	Vergleich fortgeschr. Ansatz/Ist (Sp. 4 ./. Sp. 2)	Ermächtigungs- übertragungen in das Folgejahr
	1	2	3	4	5	6
Steuern und ähnliche Abgaben	321.841.953,55	325.763.000,00		275.341.398,42	-50.421.601,58	
Zuwendungen und allgemeine Umlagen	32.496.805,23	14.389.000,00		93.300.747,64	78.911.747,64	
Sonstige Transfererträge	4.209.568,81	3.825.330,00		3.824.938,86	-391,14	
Öffentlich-rechtliche Leistungsentgelte					0,00	
Privatrechtliche Leistungsentgelte					0,00	
Kostenerstattungen und Kostenumlagen					0,00	
Sonstige ordentliche Erträge	472.539,05			2.057.078,81	2.057.078,81	
Aktivierete Eigenleistungen					0,00	
Bestandsveränderungen					0,00	
Ordentliche Erträge	359.020.866,64	343.977.330,00	0,00	374.524.163,73	30.546.833,73	0,00
Personalaufwendungen					0,00	
Versorgungsaufwendungen					0,00	
Aufwendungen für Sach- und Dienstleistungen					0,00	
Bilanzielle Abschreibungen					0,00	
Transferaufwendungen	120.237.620,01	117.045.000,00		110.112.321,17	-6.932.678,83	
Sonstige ordentliche Aufwendungen	1.641.050,28	2.500.000,00		13.367.442,57	10.867.442,57	
Ordentliche Aufwendungen	121.878.670,29	119.545.000,00	0,00	123.479.763,74	3.934.763,74	0,00
Ordentliches Ergebnis	237.142.196,35	224.432.330,00	0,00	251.044.399,99	26.612.069,99	0,00
Finanzerträge	111.065,47	224.840,00		279.288,07	54.448,07	
Zinsen und sonstige Finanzaufwendungen	2.284.750,14	2.620.000,00		1.736.818,27	-883.181,73	
Finanzergebnis	-2.173.684,67	-2.395.160,00	0,00	-1.457.530,20	937.629,80	0,00
Ergebnis aus der lfd. Verwaltungstätigkeit	234.968.511,68	222.037.170,00	0,00	249.586.869,79	27.549.699,79	0,00
Erträge aus internen Leistungsbeziehungen					0,00	
Aufwendungen aus internen Leistungsbeziehungen					0,00	
Teilergebnis	234.968.511,68	222.037.170,00	0,00	249.586.869,79	27.549.699,79	0,00
Globaler Minderaufwand		-5.226.000,00			5.226.000,00	
Teilergebnis nach Abzug globaler Minderaufwand	234.968.511,68	227.263.170,00	0,00	249.586.869,79	22.323.699,79	0,00



Teilerfinanzrechnung Einzahlungs- und Auszahlungsarten in €	Ist - Ergebnis des Haushalts- jahres 2019	Fortgeschr. Ansatz des Haushalts- jahres 2020	davon Ermächtigungs- übertragungen aus dem Vorjahr	Ist-Ergebnis des Haushalts- jahres 2020	Vergleich fortgeschr. Ansatz/Ist (Sp. 4 ./ Sp. 2)	Ermächtigungs- übertragungen in das Folgejahr
	1	2	3	4	5	6
Investitionstätigkeit						
Einzahlungen						
Investitionszuwendungen	6.588.498,77	6.792.000,00		6.792.966,27	966,27	
Einzahlungen aus der Veräußerung von Vermögensgegenständen					0,00	
Einzahlungen aus der Veräußerung von Finanzanlagen					0,00	
Einzahlungen aus Beiträgen und Entgelten					0,00	
Sonstige Investitionseinzahlungen					0,00	
Einzahlungen aus Investitionstätigkeit	6.588.498,77	6.792.000,00	0,00	6.792.966,27	966,27	0,00
Auszahlungen						
Auszahlungen für den Erwerb von Grundstücken und Gebäuden					0,00	
Auszahlungen für Baumaßnahmen					0,00	
Auszahlungen für den Erwerb von beweglichem Anlagevermögen					0,00	
Auszahlungen für den Erwerb von Finanzanlagen					0,00	
Auszahlungen von aktivierbaren Zuwendungen	6.141.357,77	6.326.000,00		6.326.663,27	663,27	
Sonstige Investitionsauszahlungen					0,00	
Auszahlungen aus Investitionstätigkeit	6.141.357,77	6.326.000,00	0,00	6.326.663,27	663,27	0,00
Saldo aus Investitionstätigkeit	447.141,00	466.000,00	0,00	466.303,00	303,00	0,00



Teilergebnisrechnung Ertrags- und Aufwandsarten in €	Ist - Ergebnis des Haushalts- jahres 2019	Fortgeschr. Ansatz des Haushalts- jahres 2020	davon Ermächtigungs- übertragungen aus dem Vorjahr	Ist-Ergebnis des Haushalts- jahres 2020	Vergleich fortgeschr. Ansatz/Ist (Sp. 4 ./ Sp. 2)	Ermächtigungs- übertragungen in das Folgejahr
	1	2	3	4	5	6
Steuern und ähnliche Abgaben					0,00	
Zuwendungen und allgemeine Umlagen	100,00			-100,00	-100,00	
Sonstige Transfererträge					0,00	
Öffentlich-rechtliche Leistungsentgelte					0,00	
Privatrechtliche Leistungsentgelte	16.808,58	20.666,00		18.520,08	-2.145,92	
Kostenerstattungen und Kostenumlagen					0,00	
Sonstige ordentliche Erträge	8.196,40	8.196,00		8.196,40	0,40	
Aktivierete Eigenleistungen					0,00	
Bestandsveränderungen					0,00	
Ordentliche Erträge	25.104,98	28.862,00	0,00	26.616,48	-2.245,52	0,00
Personalaufwendungen					0,00	
Versorgungsaufwendungen					0,00	
Aufwendungen für Sach- und Dienstleistungen					0,00	
Bilanzielle Abschreibungen	8.610,01	8.610,00		8.610,01	0,01	
Transferaufwendungen					0,00	
Sonstige ordentliche Aufwendungen	16.808,58	20.666,00		18.520,08	-2.145,92	
Ordentliche Aufwendungen	25.418,59	29.276,00	0,00	27.130,09	-2.145,91	0,00
Ordentliches Ergebnis	-313,61	-414,00	0,00	-513,61	-99,61	0,00
Finanzerträge					0,00	
Zinsen und sonstige Finanzaufwendungen					0,00	
Finanzergebnis	0,00	0,00	0,00	0,00	0,00	0,00
Ergebnis aus der lfd. Verwaltungstätigkeit	-313,61	-414,00	0,00	-513,61	-99,61	0,00
Erträge aus internen Leistungsbeziehungen					0,00	
Aufwendungen aus internen Leistungsbeziehungen					0,00	
Teilergebnis	-313,61	-414,00	0,00	-513,61	-99,61	0,00
Globaler Minderaufwand					0,00	
Teilergebnis nach Abzug globaler Minderaufwand	-313,61	-414,00	0,00	-513,61	-99,61	0,00



Teilerfinanzrechnung Einzahlungs- und Auszahlungsarten in €	Ist - Ergebnis des Haushalts- jahres 2019	Fortgeschr. Ansatz des Haushalts- jahres 2020	davon Ermächtigungs- übertragungen aus dem Vorjahr	Ist-Ergebnis des Haushalts- jahres 2020	Vergleich fortgeschr. Ansatz/Ist (Sp. 4 ./ Sp. 2)	Ermächtigungs- übertragungen in das Folgejahr
	1	2	3	4	5	6
Investitionstätigkeit						
Einzahlungen						
Investitionszuwendungen						
Einzahlungen aus der Veräußerung von Vermögensgegenständen						
Einzahlungen aus der Veräußerung von Finanzanlagen						
Einzahlungen aus Beiträgen und Entgelten						
Sonstige Investitionseinzahlungen						
Einzahlungen aus Investitionstätigkeit	0,00	0,00	0,00	0,00	0,00	0,00
Auszahlungen						
Auszahlungen für den Erwerb von Grundstücken und Gebäuden						
Auszahlungen für Baumaßnahmen						
Auszahlungen für den Erwerb von beweglichem Anlagevermögen						
Auszahlungen für den Erwerb von Finanzanlagen						
Auszahlungen von aktivierbaren Zuwendungen						
Sonstige Investitionsauszahlungen						
Auszahlungen aus Investitionstätigkeit	0,00	0,00	0,00	0,00	0,00	0,00
Saldo aus Investitionstätigkeit	0,00	0,00	0,00	0,00	0,00	0,00